

MANAS

Üniversitesi

**İSTATİSTİKLERLE
MANAS** **2021**
Bir üniversiteden ötesi...

**KIRGIZİSTAN-TÜRKİYE
MANAS
ÜNİVERSİTESİ**

+996 (312) 54 19 41-47

info@manas.edu.kg

www.manas.edu.kg

Cengiz AYTMATOV
Kampüsü(Cal), 720038,
Bişkek, KIRGIZİSTAN

**KIRGIZİSTAN-TÜRKİYE
MANAS ÜNİVERSİTESİ**

İSTATİSTİKLERLE MANAS

2021

ÖN SÖZ

Misyonumuzdan güç alarak vizyonumuz doğrultusunda hedef ve amaçlara ulaşmak için nicel verilerin analizi önemli yer tutmaktadır. Bu nedenle stratejik planda belirlenen amaçlar ve hedeflerin izlenebilmesi için sayısal veriler toplanmıştır.

Bu kapsamda fiziki ve teknolojik alt yapı, eğitim ve araştırma laboratuvarları, personel, öğrenci ve mezun bilgileri, yayın bilgileri, bilimsel, kültürel ve sportif faaliyetler, bilimsel projeler, ödüller ve uluslararası iş birlikleri ile ilgili veriler sunulmuştur.

Kırgızistan-Türkiye Manas Üniversitesi, sunulan bilgiler ile Türk Dünyasının geçmişten gelen temel birikimlerinden faydalanarak saygın, kendini uluslararası alanlarda ispat etmiş, zengin akademik tecrübe ile önder, katılımcı, ruhu ve felsefesi olan; aynı zamanda Türk Dünyasına ve medeniyete katkı sağlayan "Uluslararası Seviyede Saygın, Üretken ve Tanınan Bir Üniversite" olma hedefine sağlıklı bir şekilde ilerlemektedir.

Sunulan bilgilerin paydaşlara faydalı olmasını temenni eder, dokümanın hazırlanmasında emeği geçen bütün mesai arkadaşlarıma teşekkür ederim.

Prof. Dr. Alpaslan CEYLAN
Rektör

İÇİNDEKİLER

Akademik Birimler---	4
Personel Bilgiler---	8
Yayın Bilgileri---	15
Bilimsel Bilgiler---	23
Projeler---	28
Ödüller---	31
Manas ÖSYM---	33
Öğenci Bilgileri---	36
Mezun Bilgileri---	52
Değişim Programları---	59
İş Birlikleri---	61
Fiziki, Teknik ve Teknolojik Altyapı---	64
Eğitim, Araştırma Laboratuvarları ve Atölyeler---	67
Sosyal Sorumluluk ve Topluma Hizmet Faaliyetleri---	70
Sosyal, Kültürel ve Sanatsal Faaliyetler---	70
Genel İdare Hizmetleri---	71



AKADEMİK BİRİMLER

Akademik Birimler



2021 yılında

2 Yüksekokul, **Spor Bilimleri Fakültesi ve Turizm Fakültesi** olarak hizmete başlamıştır.

Avrasya Tarih, Dil ve Arkeoloji Araştırma Enstitüsü ve Geleneksel Oyun ve Spor Araştırma Enstitüsü olmak üzere 2 yeni Enstitü hizmete açılmıştır.

Program Sayısı



FAKÜLTELER

Edebiyat Fakültesi	Batı Dilleri Bölümü (İngiliz Dili ve Edebiyatı Programı)
	Doğu Dilleri Bölümü (Çin Dili ve Edebiyatı Programı) (Rus Dili ve Edebiyatı Programı)
	Eğitim Bilimleri Bölümü (Rehberlik ve Psikolojik Danışmanlık Programı)
	Felsefe Bölümü
	Mütercim-Tercümanlık Bölümü (Kırgızca-İngilizce Programı) (Kırgızca-Türkiye Türkçesi Programı) (Rusça-Türkiye Türkçesi Programı)
	Sosyoloji Bölümü
	Tarih Bölümü
	Türkoloji Bölümü
Fen Fakültesi	Biyoloji Bölümü
	Matematik Bölümü
	Uygulamalı Matematik ve Enformatik Bölümü
Güzel Sanatlar Fakültesi	Grafik Bölümü
	Resim Bölümü
	Müzik Bölümü
	Sahne Sanatları Bölümü
İktisadi ve İdari Bilimler Fakültesi	Finans ve Bankacılık Bölümü
	İktisat Bölümü
	İşletme Bölümü
	Uluslararası İlişkiler Bölümü
İlahiyat Fakültesi	Din Bilimleri Bölümü
	İslam Bilimleri Bölümü
İletişim Fakültesi	Gazetecilik Bölümü
	Halkla İlişkiler ve Reklamcılık Bölümü
	Radyo-Televizyon ve Sinema Bölümü

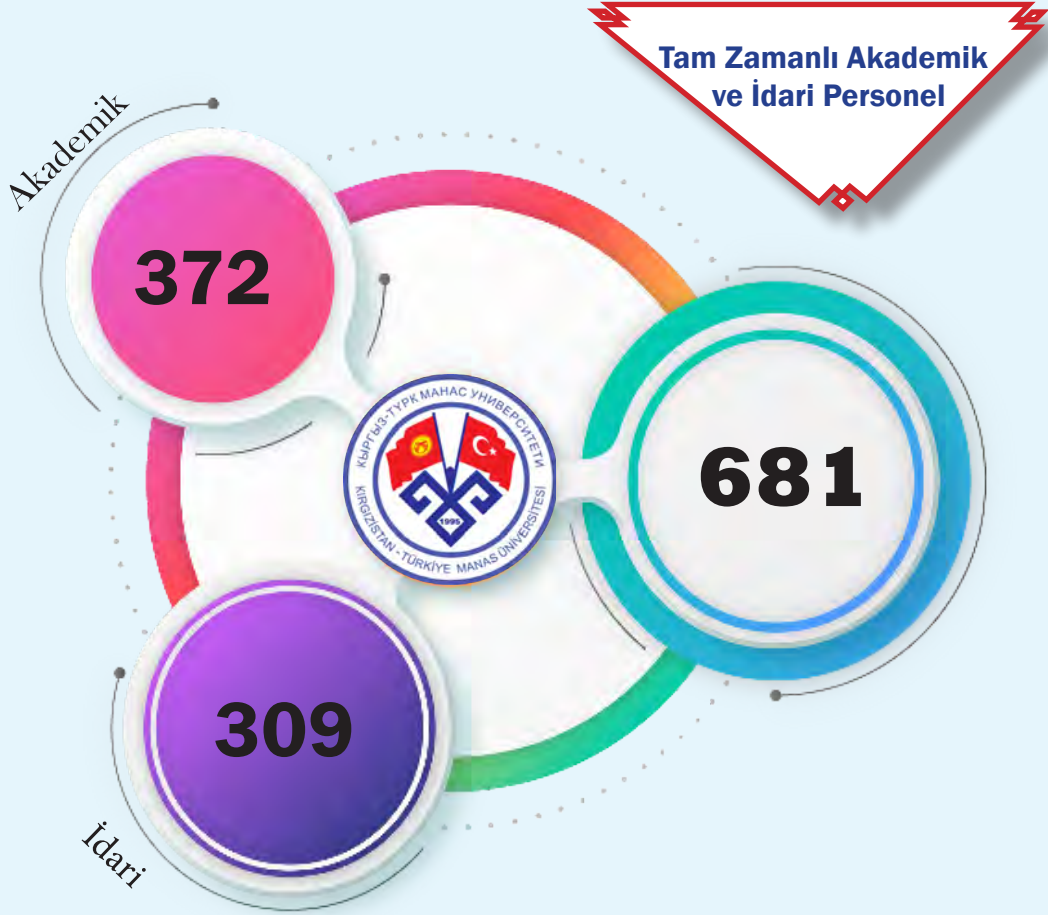


Mühendislik Fakültesi	Bilgisayar Mühendisliği Bölümü
	Çevre Mühendisliği Bölümü
	Gıda Mühendisliği Bölümü
	Kimya Mühendisliği Bölümü
	Elektrik-Elektronik Mühendisliği Bölümü
	Endüstri Mühendisliği Bölümü
Veteriner Fakültesi	Veteriner Fakültesi
Ziraat Fakültesi	Bahçe ve Tarla Bitkileri Bölümü
	Bitki Koruma Bölümü
Spor Bilimleri Fakültesi	Antrenörlük Eğitimi Bölümü
	Beden Eğitimi ve Spor Öğretmenliği Bölümü
Turizm Fakültesi	Turizm ve Otel İşletmeciliği Bölümü
	Seyahat İşletmeciliği ve Turizm Rehberliği Bölümü
	Gastronomi ve Mutfak Sanatları Bölümü
YÜKESEKOKULLAR	
Yabancı Diller Yüksekokulu	Dil Hazırlık Bölümü
	Yabancı Diller Bölümü
Meslek Yüksekokulu	Büro Yönetimi ve Yönetici Asistanlığı Programı
	Çocuk Gelişimi Programı
	İnşaat Programı
	Muhasebe Programı
	Otomotiv Programı
	Pazarlama Programı
	Turizm ve Otel İşletmeciliği Programı
	Bilgisayar Programcılığı Programı
	Metal ve Kaynak Teknolojisi Programı
	Mobilya ve Dekorasyon Programı

ENSTİTÜLER	
Fen Bilimleri Enstitüsü	
Yüksek Lisans	Doktora
Bilgisayar Mühendisliği Anabilim Dalı	Bilgisayar Mühendisliği Anabilim Dalı
Çevre Mühendisliği Anabilim Dalı	Gıda Mühendisliği Anabilim Dalı
Gıda Mühendisliği Anabilim Dalı	Kimya Mühendisliği Anabilim Dalı
Kimya Mühendisliği Anabilim Dalı	Matematik Anabilim Dalı
Matematik Anabilim Dalı	Biyoloji Anabilim Dalı
Biyoloji Anabilim Dalı (Biyoloji Programı) (Biyoteknoloji Programı)	
Bitki Koruma Anabilim Dalı	
Bahçe ve Tarla Bitkileri Anabilim Dalı	
Sosyal Bilimler Enstitüsü	
Yüksek Lisans	Doktora
Eğitim Bilimleri Anabilim Dalı (Eğitim Bilimleri Programı) (Eğitim Yönetimi Programı) (Rehberlik ve Psikolojik Danışmanlık Programı)	Eğitim Bilimleri Anabilim Dalı
İktisat Anabilim Dalı (İktisat Programı) (Finans Programı)	İktisat Anabilim Dalı
İşletme Anabilim Dalı	İşletme Anabilim Dalı
İletişim Bilimleri Anabilim Dalı	İletişim Bilimleri Anabilim Dalı
Tarih Anabilim Dalı (Tarih Programı) (Arkeoloji Sosyal Antropoloji Programı)	Tarih Anabilim Dalı
Türkoloji Anabilim Dalı	Türkoloji Anabilim Dalı
İslam Bilimleri Anabilim Dalı	İslam Bilimleri Anabilim Dalı
Felsefe Anabilim Dalı	
Mütercim-Tercümanlık Anabilim Dalı	
Turizm ve Otel İşletmeciliği Anabilim Dalı	
Sosyoloji Anabilim Dalı	
Uluslararası İlişkiler Anabilim Dalı	
İngiliz Dili ve Edebiyatı Anabilim Dalı	
Beden Eğitimi ve Spor Anabilim Dalı	



PERSONEL BİLGİLERİ



TAM ZAMANLI AKADEMİK PERSONELİN ÜNVAN, UYRUK ve YILLARA GÖRE SAYISAL DAĞILIMI

Fakülte/ Yüksekokul/ Enstitü/ Araştırma ve Uygulama Merkezleri	2011-2012				2012-2013				2013-2014				2014-2015				2015-2016			
	T.C	K.C.	Diğer	Toplam	T.C	K.C.	Diğer	Toplam	T.C	K.C.	Diğer	Toplam	T.C	K.C.	Diğer	Toplam	T.C	K.C.	Diğer	Toplam
Prof Dr.	17	27	2	46	22	25	1	48	21	25	1	47	20	25	1	46	27	25	1	53
Doç. Dr.	12	17	0	29	15	28	0	43	19	28	0	47	23	27	1	51	24	25	0	49
Yrd. Doç. Dr.	19	2	0	21	26	1	0	27	28	5	0	33	19	10	0	29	20	11	0	31
Öğr. Gör.Dr.	8	33	0	41	8	34	0	42	7	43	0	50	5	41	0	46	7	43	0	50
Öğr. Gör.	33	42	0	75	22	42	0	64	20	36	0	56	19	33	0	52	22	34	0	56
Okutman	41	54	5	100	48	45	4	97	43	39	4	86	46	40	3	89	44	42	1	87
Uzman	9	8	0	17	10	6	0	16	9	6	0	15	7	6	0	13	7	5	0	12
Arş. Gör.	10	36	1	47	10	48	0	58	7	47	0	54	8	39	0	47	6	40	0	46
Toplam	149	219	8	376	161	229	5	395	154	229	5	388	147	221	5	373	157	225	2	384
İdari	45	277	0	322	42	262	0	304	40	260	0	300	41	246	0	287	43	264	0	307
Genel Toplam	194	496	8	698	203	491	5	699	194	489	5	688	188	467	5	660	200	489	2	691



Fakülte/ Yüksekokul/ Enstitü/ Araştırma ve Uygulama Merkezleri	2016-2017				2017-2018				2018-2019				2019-2020				2020-2021			
	T.C	K.C	Diğer	Toplam	T.C	K.C	Diğer	Toplam	T.C	K.C	Diğer	Toplam	T.C	K.C	Diğer	Toplam	T.C	K.C	Diğer	Toplam
Prof Dr.	25	20	1	46	36	23	0	59	41	23	0	64	41	22	0	63	41	24	-	65
Doç. Dr.	21	25	1	47	17	21	1	39	20	22	1	43	22	22	1	45	22	24	2	48
Yrd. Doç. Dr.	21	17	0	38	23	21	0	44	21	24	0	45	18	24	0	42	13	28	-	41
Öğr. Gör.Dr.	7	45	0	52	5	47	0	52	6	46	0	52	5	44	1	50	4	41	-	45
Öğr. Gör.	19	34	0	53	15	31	0	46	16	31	1	48	17	31	0	48	17	32	1	50
Okutman	46	44	2	92	47	43	5	95	47	43	5	95	45	42	4	91	44	42	4	90
Uzman	6	5	0	11	4	5	0	9	3	5	0	8	3	5	0	8	3	6	-	9
Arş. Gör.	6	38	0	44	7	27	0	34	7	24	0	31	7	22	0	29	6	18	-	24
Toplam	151	228	4	383	154	218	6	378	161	218	7	386	158	212	6	376	150	215	7	372
İdari	37	258	0	295	39	253	0	292	46	268	0	314	47	274	0	321	39	270	0	309
Genel Toplam	188	486	4	678	193	471	6	670	207	486	7	700	205	486	6	697	189	485	7	681

AKADEMİK PERSONEL

%55

681


İDARİ PERSONEL

%45

TAM ZAMANLI AKADEMİK VE İDARİ PERSONELİN CİNSİYET DAĞILIMI

[681]

%48



%52

Akademik

İdari

[372]

%45



[309]

%51

%55



%49



SÖZLEŞME İLE GÖREVLENDİRİLEN PERSONEL DAĞILIMI

BİRİMİ	2021			
	TC	KC	Diğer	TOPLAM
Rektörlük	4	7	-	11
Genel Sekreterlik	1	14	-	15
Edebiyat Fakültesi	-	3	-	3
Fen Fakültesi	-	2	-	2
Güzel Sanatlar Fakültesi	-	28	-	28
İktisadi ve İdari Bilimler Fakültesi	-	1	-	1
İlahiyat Fakültesi	1	1	-	2
İletişim Fakültesi	1	1	-	2
Mühendislik Fakültesi	1	-	-	1
Veteriner Fakültesi	-	5	-	5
Ziraat Fakültesi	-	2	-	2
Spor Bilimleri Fakültesi	-	12	-	12
Meslek Y.O.	-	8	-	8
Bilgi İşlem Dairesi Başkanlığı	-	1	-	1
Kütüphane ve Doküman Dai. Bşk.	-	1	-	1
Personel Dairesi Başkanlığı	-	1	-	1
Öğrenci İşleri Dairesi Bşk.	1	1	-	2
Sağlık Kültür ve Spor Dairesi Bşk.	2	37	-	39
Strateji Geliştirme Dairesi Bşk.	-	1	-	1
Yapı İşleri Dairesi Bşk.	-	20	-	20
TOPLAM	11	146	0	157

2021 YILINDA PERSONELİN BİRİM BAZINDA UNVANA GÖRE SAYISAL DAĞILIMI

BİRİMİ (Aralık 2021)	Prof Dr.	Doç. Dr.	Yrd. Doç. Dr.	Öğr. Gör. Dr.	Öğr. Gör.	Okut-man	Uz-man	Arş. Gör.	Toplam
Edebiyat Fakültesi	21	9	11	15	4	9	1	4	74
Fen Fakültesi	6	7	4	-	-	-	3	3	23
Güzel Sanatlar Fakültesi	2	1	-	-	15	2	1	-	21
İkt. ve İdari Bil. Fakültesi	7	5	11	2	-	-	-	3	28
İlahiyat Fakültesi	3	4	-	1	1	3	-	4	16
İletişim Fakültesi	-	1	6	5	6	-	1	3	22
Mühendislik Fakültesi	9	9	4	4	6	2	-	3	37
Spor Bilimleri Fakültesi	2	2	-	3	4	2	1	-	14
Turizm Fakültesi	2	3	2	2	5	-	-	1	15
Veteriner Fakültesi	6	-	2	-	-	-	-	1	9
Ziraat Fakültesi	6	2	-	3	-	-	-	2	13
Meslek Yüksekokulu	-	1	2	3	6	-	-	-	12
Yabancı Diller Yüksekokulu	-	-	-	7	3	74	-	-	84
Toplam	64	44	42	45	50	92	7	24	368

PERSONEL SAYILARININ BİRİM, YIL VE ÜLKE BAZLI DAĞILIMLARI

Birimler	2012-2013				2013-2014				2014-2015				2015-2016			
	T.C	K.C.	Diğer	Toplam	T.C	K.C.	Diğer	Toplam	T.C	K.C.	Diğer	Toplam	T.C	K.C.	Diğer	Toplam
Edebiyat Fakültesi	4	20	0	24	5	18	0	23	6	19	0	25	7	16	0	23
Fen Fakültesi	18	45	0	63	20	60	1	81	19	59	4	82	21	54	1	76
Güzel Sanatlar Fakültesi	9	22	0	31	11	18	0	29	12	19	0	31	16	23	0	39
İktisadi ve İdari Bilimler Fakültesi	5	3	0	8	5	4	0	9	5	5	0	10	10	18	0	28
İlahiyat Fakültesi	15	26	0	41	16	26	0	42	11	24	0	35	13	23	0	36
İletişim Fakültesi	2	4	1	7	2	4	1	7	5	6	1	12	9	7	1	17
Mühendislik Fakültesi	19	21	0	40	15	21	0	36	10	18	0	28	10	20	0	30
Veteriner Fakültesi	7	37	0	44	8	40	0	48	7	40	0	47	6	40	0	46
Ziraat Fakültesi	14	3	0	17	12	4	0	16	12	5	0	17	11	5	0	16
Beden Eğitimi ve Spor Yüksekokulu	1	10	0	11	2	9	0	11	1	9	0	10	3	9	0	12
Turizm ve Otelcilik Yüksekokulu	4	11	0	15	5	11	0	16	5	15	0	20	5	16	0	21
Yabancı Diller Yüksekokulu	3	12	0	15	5	12	0	17	5	11	0	16	4	12	0	16
Meslek Yüksekokulu	5	13	0	18	4	13	0	17	4	13	0	17	0	0	0	0
Fen Bilimleri Enstitüsü	61	58	4	123	51	45	3	99	52	43	0	95	50	47	0	97
Sosyal Bilimler Enstitüsü	0	6	0	6	0	6	0	6	0	2	0	2	0	2	0	2
Biyotek. ve Biyoçeş. Araş. ve Uyg. M.	0	13	0	13	0	12	0	12	0	4	0	4	0	6	0	6
Türk Uygarlığı Araş. ve Uyg. Merkezi	0	0	0	0	0	0	0	0	0	1	0	1	0	2	0	2
Öğrenci Seçme ve Yerleştirme Merkezi	0	1	0	1	0	1	0	1	0	1	0	1	0	0	0	0
Sürekli Eğitim Merkezi	1	0	0	1	1	0	0	1	1	0	0	1	12	18	0	30
Genel Sekreterlik	0	15	0	15	1	18	0	19	0	17	0	17	1	17	0	18
Bilgi İşlem Dairesi Başkanlığı	3	14	0	17	2	13	0	15	3	13	0	16	3	13	0	16
Destek Hizmetleri Dairesi Başkanlığı	6	17	0	23	7	47	0	54	7	45	0	52	7	50	0	57
Kütüphane ve Dok. Dairesi Başkanlığı	1	13	0	14	0	13	0	13	0	11	0	11	0	11	0	11
Öğrenci İşleri Dairesi Başkanlığı	2	7	0	9	1	6	0	7	1	6	0	7	1	6	0	7
Personel Dairesi Başkanlığı	3	40	0	43	2	4	0	6	3	4	0	7	3	4	0	7
Sağlık, Kültür ve Spor Dairesi Başkanlığı	4	58	0	62	4	66	0	70	4	59	0	63	5	67	0	72
Strateji Geliştirme Dairesi Başkanlığı	4	9	0	13	4	6	0	10	5	6	0	11	5	6	0	11
Yapı İşleri Dairesi Başkanlığı	9	13	0	22	8	12	0	20	7	12	0	19	6	15	0	21
Ankara İrtibat Bürosu	3	0	0	3	3	0	0	3	3	0	0	3	3	0	0	3
Toplam	203	491	5	699	194	489	5	688	188	467	5	660	200	489	2	691



PERSONEL SAYILARININ BİRİM, YIL VE ÜLKE BAZLI DAĞILIMLARI

Birimler	2016-2017				2017-2018				2018-2019				2019-2020				2020-2021			
	T.C	K.C.	Diğer	Toplam	T.C	K.C.	Diğer	Toplam	T.C	K.C.	Diğer	Toplam	T.C	K.C.	Diğer	Toplam	T.C	K.C.	Diğer	Toplam
Edebiyat Fakültesi	5	16	0	21	21	52	3	76	16	55	4	75	19	51	5	75	21	54	5	80
Fen Fakültesi	19	52	3	74	4	18	0	22	7	20	0	27	7	20	0	27	5	19	-	24
Güzel Sanatlar Fakültesi	14	24	0	38	9	16	0	25	10	16	0	26	9	15	0	24	9	15	-	24
İkt. ve İdari Bil. Fakültesi	9	18	0	27	14	22	0	36	13	21	0	34	13	19	0	32	12	20	-	32
İlahiyat Fakültesi	14	24	0	38	8	10	1	19	8	11	1	20	7	11	1	19	7	11	1	19
İletişim Fakültesi	7	7	1	15	12	19	0	31	12	19	0	31	11	20	0	31	7	20	-	27
Mühendislik Fakültesi	11	18	0	29	8	35	0	43	10	33	0	43	10	34	0	44	8	36	-	44
Veteriner Fakültesi	7	40	0	47	10	6	0	16	9	6	0	15	7	5	0	12	6	5	-	11
Ziraat Fakültesi	11	6	0	17	5	9	0	14	7	9	0	16	8	9	0	17	7	9	-	16
Spor Bilimleri Fakültesi	2	10	0	12	6	17	0	23	6	16	0	22	6	16	0	22	6	16	-	22
Turizm Fakültesi	6	16	0	22	6	14	0	20	7	14	0	21	7	14	0	21	5	14	-	19
Yabancı Diller YO	3	12	0	15	52	43	2	97	52	40	2	94	50	41	0	91	48	38	1	87
Meslek Yüksekokulu	0	0	0	0	4	4	0	8	8	7	0	15	8	8	0	16	8	8	-	16
Fen Bilimleri Enstitüsü	52	47	0	99	52	43	2	97	0	2	0	2	0	2	0	2	-	2	-	2
Sosyal Bilimler Enstitüsü	0	2	0	2	0	2	0	2	0	5	0	5	1	5	0	6	1	6	-	7
GOS Araştırmaları Enst.	-	-	-	-	-	-	-	-	-	-	-	-	0	1	0	0	0	0	0	0
Biyotek. ve Biyoçeş. Araş. ve Uyg. M.	0	7	0	7	0	0	0	0	0	0	0	0	0	0	0	0	0	0	0	0
Türk Uygarlığı Araş. ve Uyg. M.	0	1	0	1	0	0	0	0	0	0	0	0	0	0	0	0	0	0	0	0
Öğrenci Seçme ve Yerleş. Merk.	0	0	0	0	1	0	0	1	1	0	0	1	1	0	0	1	0	0	0	0
Rektörlük	12	18	0	30	12	18	0	30	12	18	0	30	14	19	0	33	9	21	-	30
Genel Sekreterlik	2	17	0	19	3	15	0	18	3	16	0	19	2	17	0	19	2	44	-	46
Bilgi İşlem Dairesi Başk.	1	12	0	13	0	12	0	12	0	12	0	12	0	14	0	14	-	14	-	14
Destek Hiz. Dai. Başk.	6	49	0	55	6	48	0	54	7	53	0	60	6	56	0	62	-	-	-	-
Kütüph. ve Dök. Dai. Başk.	0	12	0	12	0	11	0	11	0	11	0	11	0	11	0	11	-	11	-	11
Öğrenci İşleri Dairesi Başk.	1	7	0	8	1	9	0	10	2	9	0	11	2	10	0	12	2	7	-	9
Personel Dairesi Başk.	3	4	0	7	3	5	0	8	3	5	0	8	3	5	0	8	3	11	-	14
Sağlık, Kültür ve Spor Dai. Başk.	2	62	0	64	1	57	0	58	3	63	0	66	2	60	0	62	2	58	-	60
Strateji Geliştirme Dai. Başk.	6	6	0	12	6	7	0	13	5	7	0	12	6	7	0	13	13	11	-	24
Yapı İşleri Dairesi Başk.	3	17	0	20	3	17	0	20	3	18	0	21	3	17	0	20	3	34	-	37
Ankara İrtibat Bürosu	3	0	0	3	3	0	0	3	3	0	0	3	3	0	0	3	1	-	-	1
Toplam	188	486	4	678	193	471	6	670	207	486	7	700	205	486	6	697	185	485	7	677

YAYIN BİLGİLERİ

2021

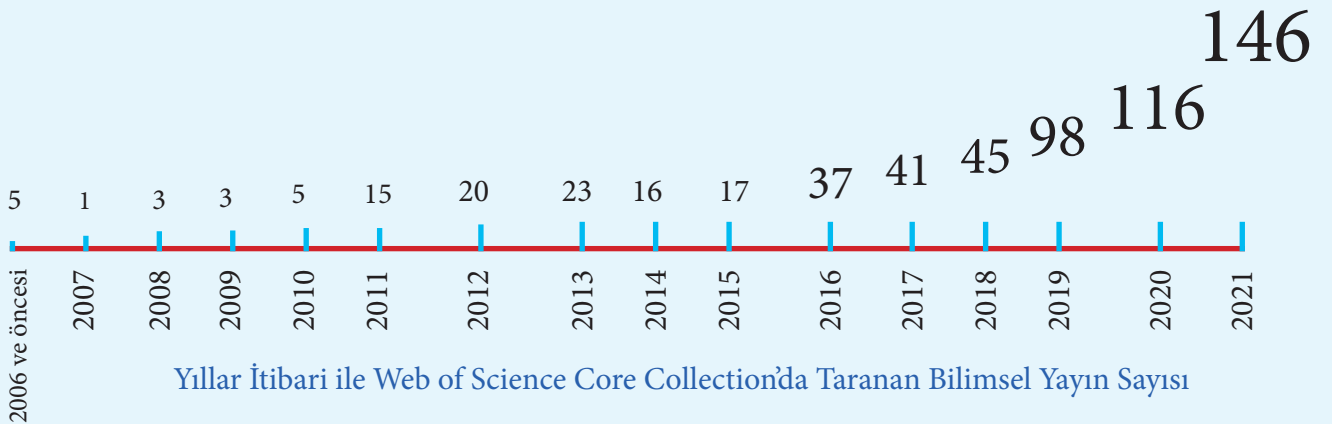
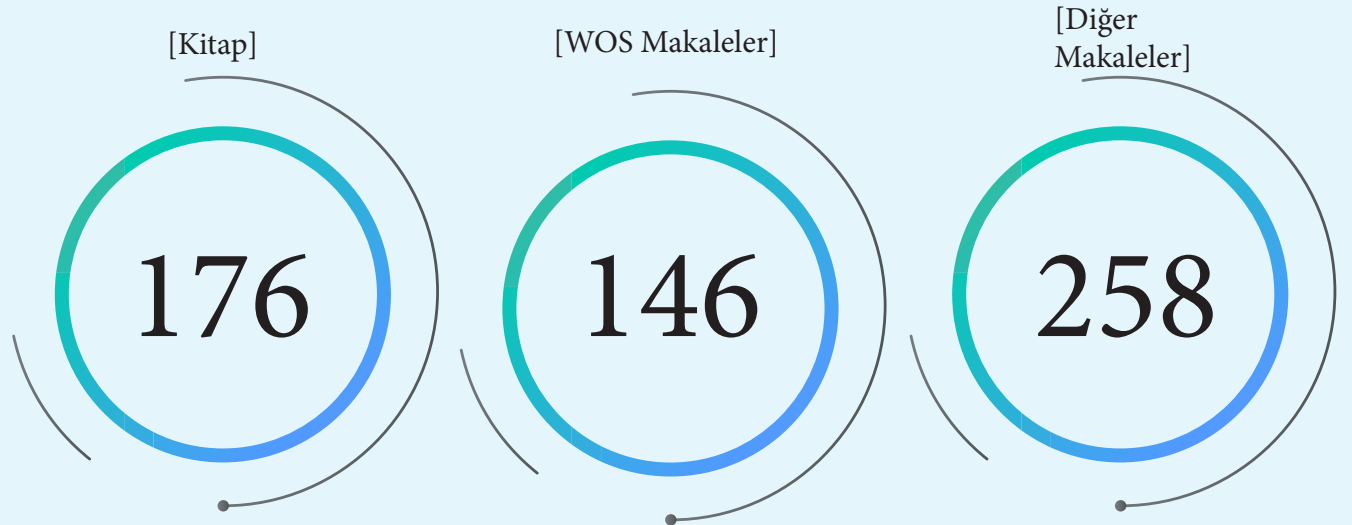
Son 10 yılda

%227

Son 1 yılda

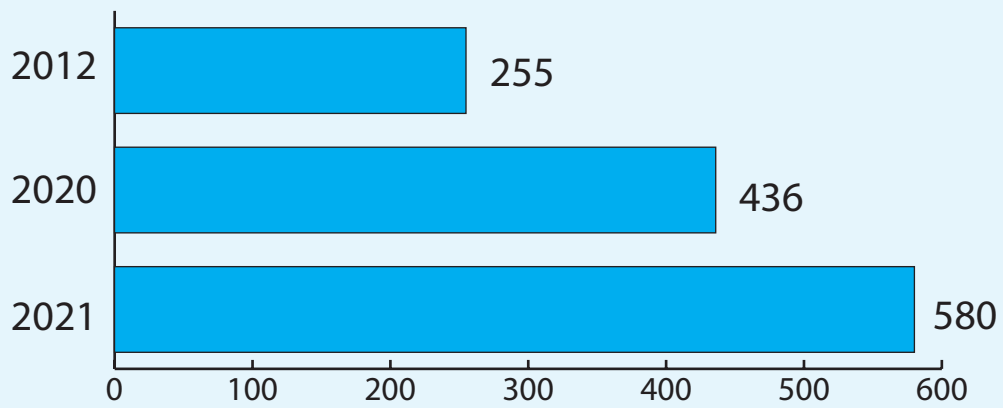
%33

Artış



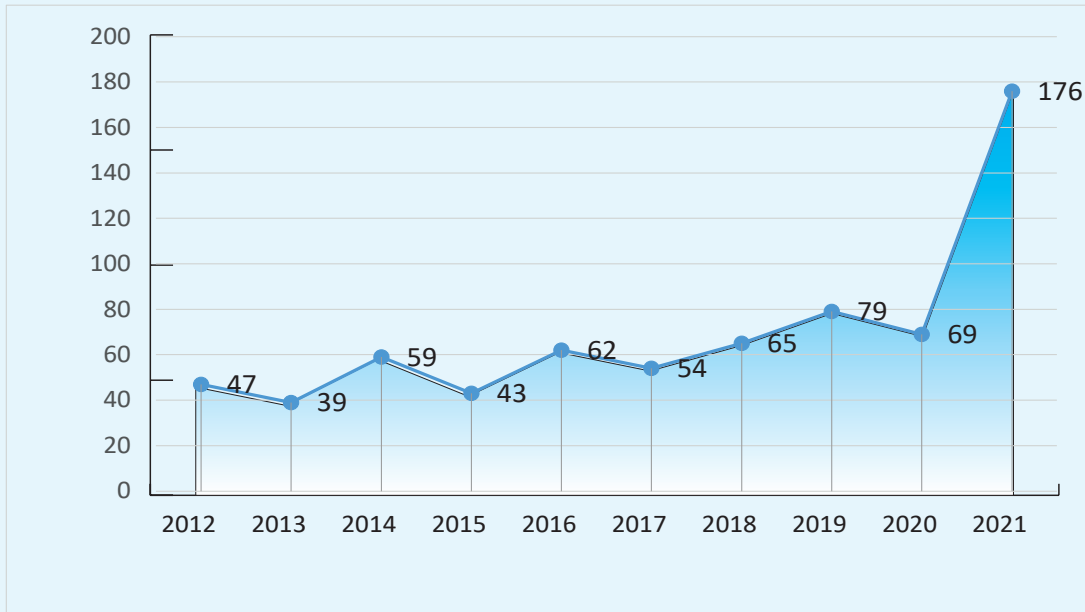
YILLARA GÖRE YAYIN VE ATIF SAYISI

YILLAR	KİTAP	MAKALE		
		Web of Science'ta taranan dergiler (SCI, SC-Exp., SSCI, AHCI)		Web of Science dışındaki dergiler
		Makale	Atıf	Makale
2012	47	20	57	188
2013	39	23	61	222
2014	59	16	118	273
2015	43	17	153	258
2016	62	37	195	299
2017	54	41	205	283
2018	65	45	231	300
2019	79	98	422	283
2020	69	116	657	251
2021	176	146	981	258
Toplam	517	401	3080	2357



YAYIN SAYILARININ BİRİM VE YIL BAZINDA DAĞILIMI

Fakülte/Yüksekokul/ Enstitü	Kitap									
	2012	2013	2014	2015	2016	2017	2018	2019	2020	2021
Edebiyat Fakültesi	22	20	24	19	20	23	22	26	28	72
Fen Fakültesi	4	1	3	2	3	4	2	5	5	8
Güzel Sanatlar Fakültesi	0	0	0	0	2	3	4	5	3	0
İktisadi ve İdari Bilimler Fakültesi	3	4	10	5	3	5	5	9	4	23
İlahiyat Fakültesi	0	1	2	3	5	8	9	16	6	9
İletişim Fakültesi	2	1	2	3	2	2	4	4	7	18
Mühendislik Fakültesi	6	1	6	4	2	2	5	2	1	5
Veteriner Fakültesi	0	1	3	0	8	2	2	2	3	8
Ziraat Fakültesi	4	1	4	1	2	0	1	0	0	5
Spor Bilimleri Fakültesi	1	2	1	3	1	1	0	1	1	15
Turizm Fakültesi	0	3	0	2	9	1	4	4	0	6
Yabancı Diller Yüksekokulu	5	3	4	1	5	2	7	5	10	5
Meslek Yüksekokulu	0	1	0	0	0	1	0	0	1	2
Toplam	47	39	59	43	62	54	65	79	69	176

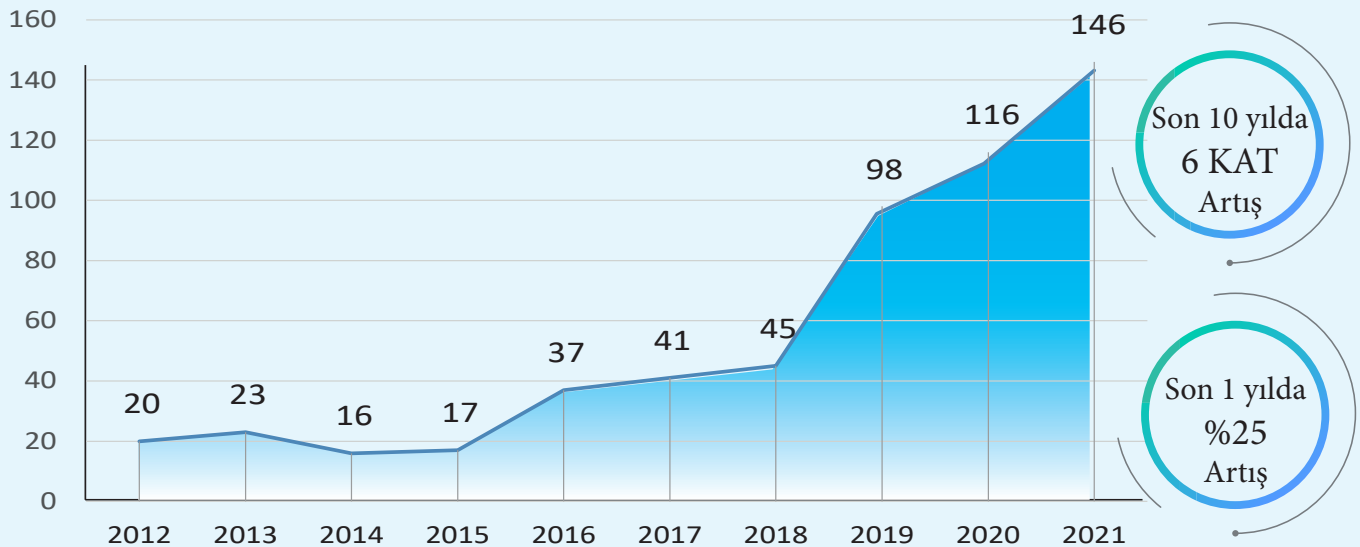


Son 10 yılda
%274
Artış

Son 1 yılda
%155
Artış

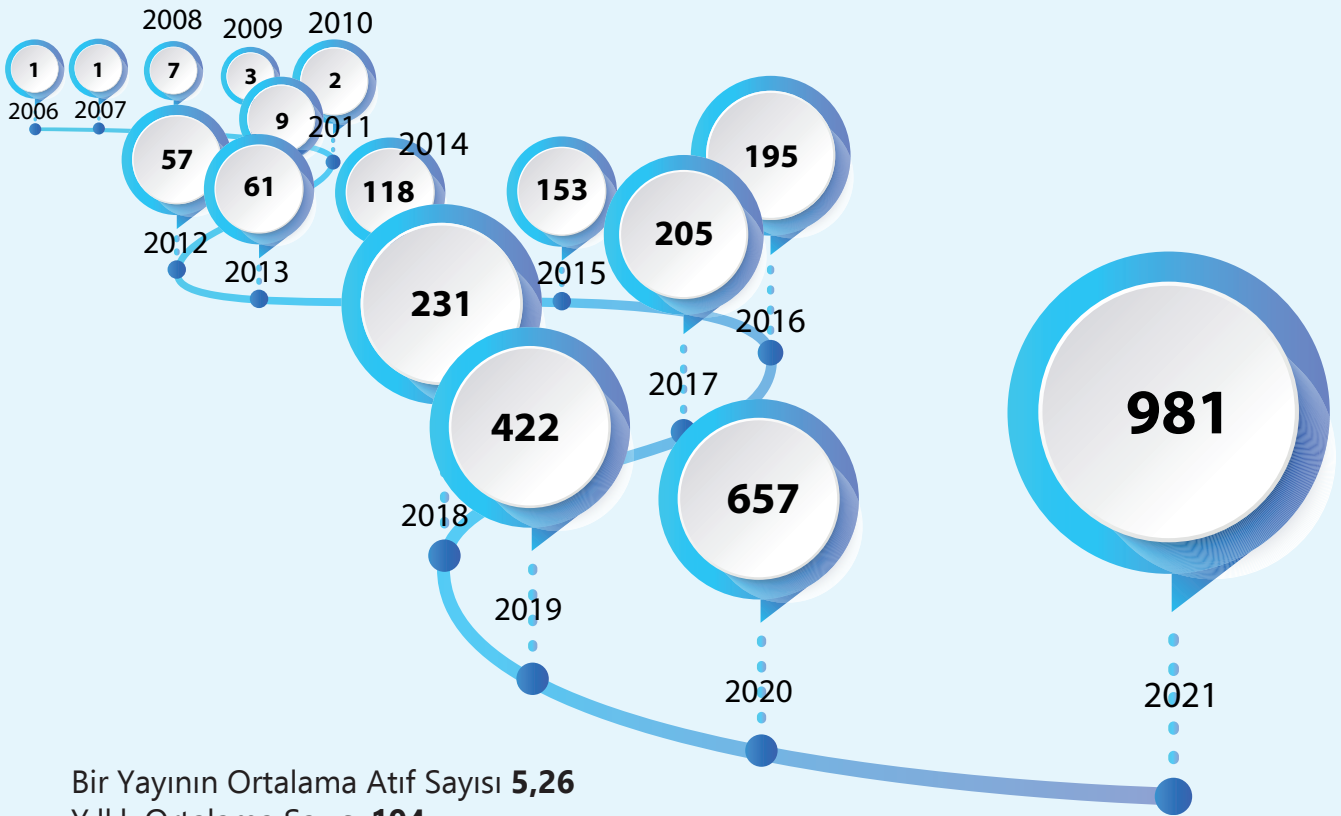
YAYIN SAYILARININ BİRİM VE YIL BAZINDA DAĞILIMI

Fakülte/Yüksekokul/Enstitü	Web of science'ta taranan Dergilerde (SCI, SC-Exp., SSCI, AHCI..) Yayınlanan Makaleler									
	2012	2013	2014	2015	2016	2017	2018	2019	2020	2021
Edebiyat Fakültesi	2	1	0	4	8	5	4	13	6	13
Güzel Sanatlar Fakültesi	0	0	0	0	0	0	1	0	1	0
Fen Fakültesi	0	4	1	5	11	14	10	32	31	37
İktisadi ve İdari Bilimler Fakültesi	0	1	0	2	6	3	3	10	5	5
İlahiyat Fakültesi	0	0	0	0	0	0	2	2	1	1
İletişim Fakültesi	0	0	0	1	0	0	2	2	0	1
Mühendislik Fakültesi	11	11	3	5	8	7	9	18	20	43
Veteriner Fakültesi	7	6	11	2	8	7	3	9	8	10
Ziraat Fakültesi	0	0	1	0	4	2	6	7	17	22
Spor Bilimleri Fakültesi	0	0	0	2	0	0	0	0	3	11
Turizm Fakültesi	0	0	0	0	0	1	2	0	1	2
Yabancı Diller Yüksekokulu	0	0	0	0	0	0	0	0	1	1
Meslek Yüksekokulu	0	0	0	0	0	1	2	3	0	0
Toplam	20	23	16	17	37	41	45	98	116	146



ATIF SAYISI

Web of science'ta yayınlanan
makalelerin atıf sayısı (SCI, SC-Exp.,
SSCI, AHCI..)

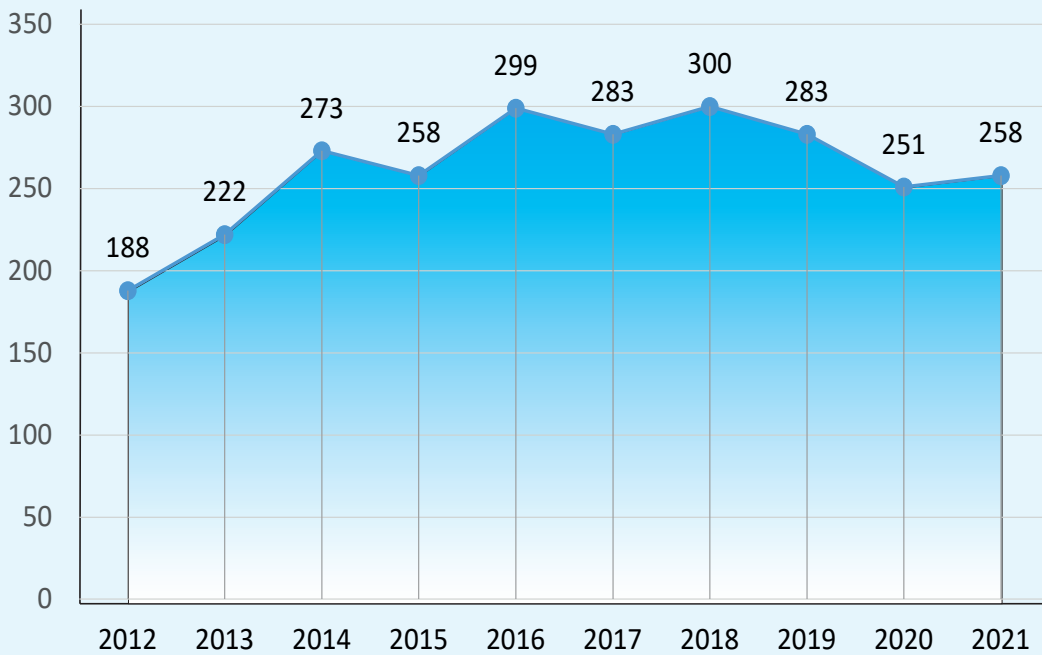


TOPLAM
3.080



WEB OF SCIENCE DIŞINDAKİ DERGİLERDEKİ YAYINLARIN YIL BAZINDA DAĞILIMI

Fakülte/Yüksekokul/Enstitü	Web of Science dışındaki dergilerde yayınlanan makaleler									
	2012	2013	2014	2015	2016	2017	2018	2019	2020	2021
Edebiyat Fakültesi	74	69	66	80	75	98	118	71	56	55
Fen Fakültesi	9	12	33	21	28	44	11	29	30	32
Güzel Sanatlar Fakültesi	0	0	0	4	11	0	4	7	10	4
İktisadi ve İdari Bilimler Fakültesi	32	32	38	24	61	33	30	20	20	
İlahiyat Fakültesi	0	0	0	0	0	12	8	43	9	13
İletişim Fakültesi	13	13	15	13	3	6	32	15	12	9
Mühendislik Fakültesi	20	28	42	38	42	32	37	28	32	24
Veteriner Fakültesi	9	14	11	13	1	5	21	11	9	11
Ziraat Fakültesi	15	24	40	25	50	22	6	9	11	20
Spor Bilimleri Fakültesi	6	9	11	5	6	13	7	7	29	22
Turizm Fakültesi	5	10	9	20	15	10	16	18	10	12
Yabancı Diller Yüksekokulu	2	2	0	2	1	0	9	16	16	18
Meslek Yüksekokulu	3	9	8	13	6	8	1	9	7	2
Toplam	188	222	273	258	299	283	300	283	251	258



Son 10 yılda
%37
Artış

Son 1 yılda
% 2
Artış

ÜNİVERSİTEMİZİN WEB OF SCIENCE CORE COLLECTION'DA TARANAN BİLİMSEL YAYINLARININ İNDEKS VE YIL BAZINDA DAĞILIMI

YILLAR	SCIE	SSCI	AHCI	CPCI-SSH	CPCI-S	BCI-SSH	ESCI	TOPLAM
2003	0	0	0	1	0	0	0	1
2004	0	0	0	1	1	0	0	2
2005	0	0	0	1	0	0	0	1
2006	1	0	0	0	0	0	0	1
2007	1	0	0	0	0	0	0	1
2008	2	1	0	0	0	0	0	3
2009	2	1	0	0	0	0	0	3
2010	2	0	2	0	1	0	0	5
2011	14	0	0	1	0	0	0	15
2012	17	1	1	0	1	0	0	20
2013	18	0	0	3	2	0	0	23
2014	16	0	0	0	0	0	0	16
2015	12	3	0	0	0	0	2	17
2016	25	5	3	1	3	0	8	37
2017	24	6	0	0	7	0	4	41
2018	24	3	1	0	5	1	11	45
2019	54	4	6	1	16	0	15	98
2020	70	3	1	0	2	0	18	116
2021	100	5	13	0	1	0	27	146
Toplam	390	34	35	11	41	1	78	590



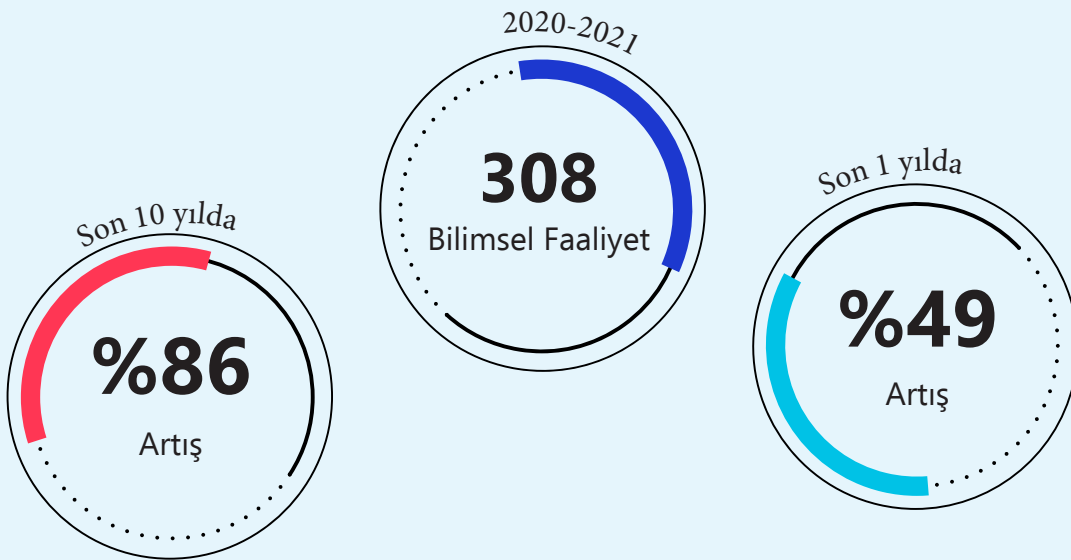
KIRGIZİSTAN'DA MUKAYESELİ SCI YAYINLARI (Kaynak: Web of Science Core Collection | Clarivate Analytics)

2000-2009		SIRA	2010-2021	
KIRGIZİSTAN ULUSAL BİLİM AKADEMİSİ	158	I	590	KIRGIZİSTAN-TÜRKİYE MANAS ÜNİVERSİTESİ
KIRGIZ-RUS SLAV ÜNİVERSİTESİ	116	II	471	KIRGIZİSTAN ULUSAL BİLİM AKADEMİSİ
KIRGIZ DEVLET TIP AKADEMİSİ	40	III	325	KIRGIZ DEVLET TIP AKADEMİSİ
ORTA ASYA AMERİKAN ÜNİVERSİTESİ	27	IV	306	KIRGIZ-RUS SLAV ÜNİVERSİTESİ
C. BALASAGIN KIRGIZ MİLLİ ÜNİVERSİTESİ	20	V	301	ORTA ASYA AMERİKAN ÜNİVERSİTESİ
K. TINISTANOV ISIK-GÖL DEVLET ÜNİVERSİTESİ	17	VI	92	C. BALASAGIN KIRGIZ MİLLİ ÜNİVERSİTESİ
İ. RAZZAKOV KIRGIZ DEVLET TEKNİK ÜNİVERSİTESİ	13	VII	77	İ. RAZZAKOV KIRGIZ DEVLET TEKNİK ÜNİVERSİTESİ
KIRGIZİSTAN-TÜRKİYE MANAS ÜNİVERSİTESİ	12	VIII	76	OŞ DEVLET ÜNİVERSİTESİ
KIRGIZİSTAN ULUSLARARASI ÜNİVERSİTESİ	7	IX	40	K.İ. SKRYABİN KIRGIZ MİLLİ TARIM ÜNİVERSİTESİ
K.İ. SKRYABİN KIRGIZ MİLLİ TARIM ÜNİVERSİTESİ	6	X	33	KIRGIZİSTAN ULUSLARARASI ÜNİVERSİTESİ
OŞ DEVLET ÜNİVERSİTESİ	5	XI	18	OŞ TEKNOLOJİ ÜNİVERSİTESİ

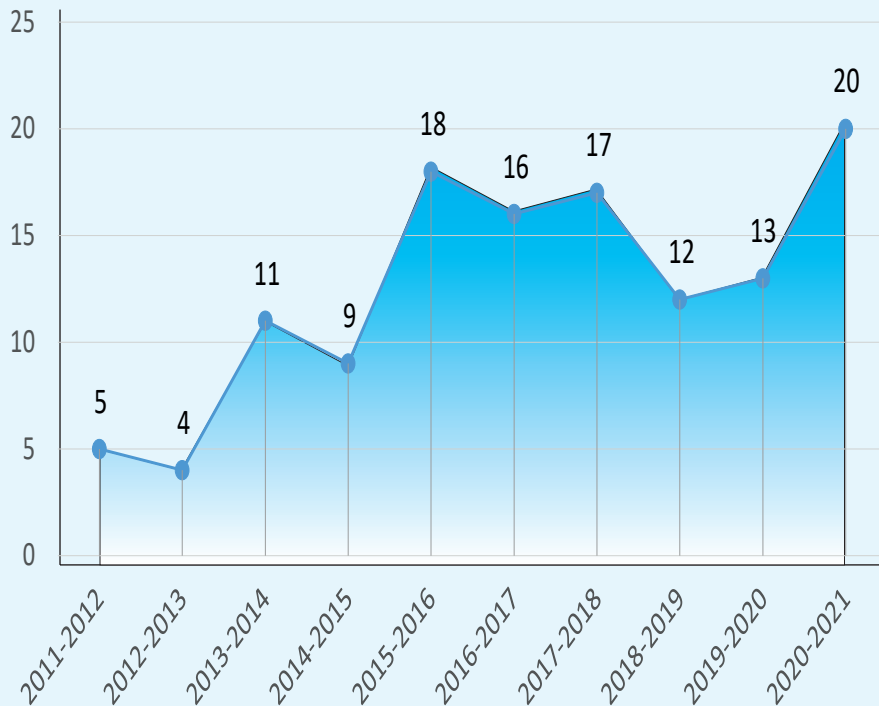
BİLİMSEL FAALİYETLER

BİLİMSEL FAALİYETLERLE İLGİLİ GENEL BİLGİLER

Faaliyet Türü	2011-2012	2012-2013	2013-2014	2014-2015	2015-2016	2016-2017	2017-2018	2018-2019	2019-2020	2020-2021
Panel	5	4	11	9	18	16	17	12	13	20
Seminer	144	139	161	179	199	225	284	246	176	270
Çalıştay	5	5	3	9	8	6	12	11	6	5
Konferans/ Kongre/ Sempozyum	11	17	17	14	16	15	20	17	11	7
Teknik Gezi	-	-	-	-	-	-	-	-	-	6
Toplam	165	165	192	211	241	262	333	286	206	308



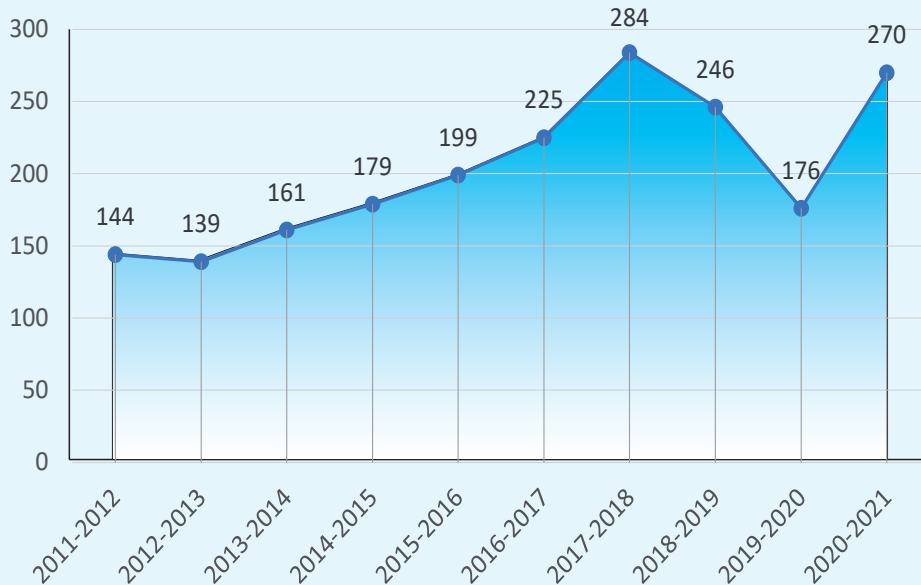
Fakülte/Yüksekokul/Enstitü	Panel									
	2011-2012	2012-2013	2013-2014	2014-2015	2015-2016	2016-2017	2017-2018	2018-2019	2019-2020	2020-2021
Edebiyat Fakültesi	3	1	7	6	10	10	12	9	4	9
Fen Fakültesi	0	0	0	0	0	2	0	0	0	1
Güzel Sanatlar Fakültesi	1	0	2	0	0	0	1	0	0	-
İktisadi ve İdari Bilimler Fakültesi	0	1	0	0	0	0	0	0	0	-
İlahiyat Fakültesi	0	0	0	2	2	0	1	0	3	1
İletişim Fakültesi	0	1	0	0	2	0	2	3	0	2
Veteriner Fakültesi	0	0	0	0	1	0	0	0	2	
Mühendislik Fakültesi	0	0	0	0	0	0	0	0	0	1
Ziraat Fakültesi	1	0	0	0	0	0	0	0	0	-
Turizm Fakültesi	0	0	1	0	1	1	0	0	0	-
Yabancı Diller Yüksekokulu	0	1	1	1	2	3	1	0	0	4
Spor Bilimleri Fakültesi	0	0	0	0	0	0	0	0	4	2
Toplam	5	4	11	9	18	16	17	12	13	20



Son 10 yılda
4 kat
Artış

Son 1 yılda
%53
Artış

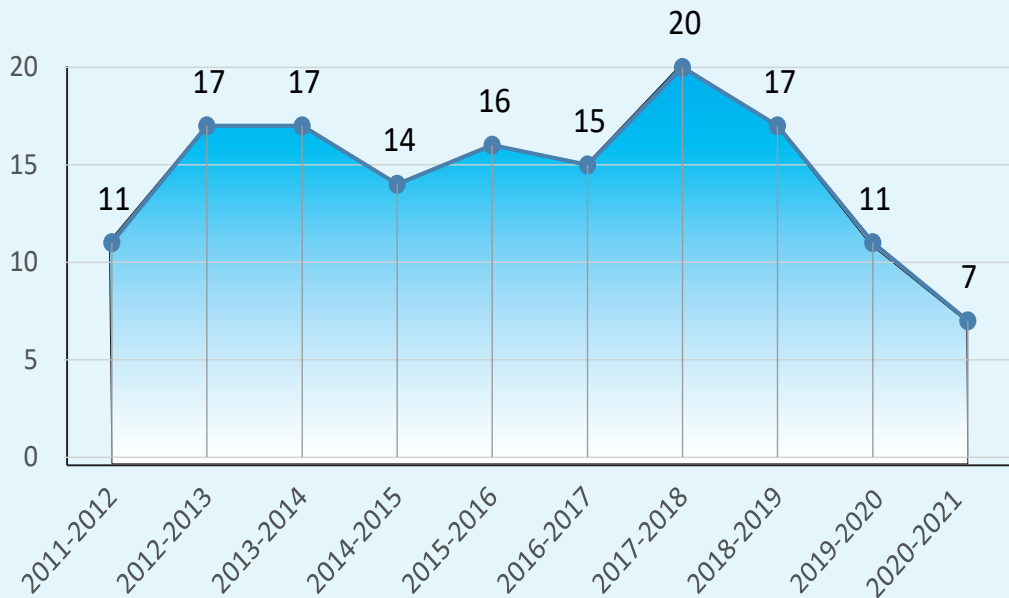
Fakülte/Yüksekokul/Enstitü	Seminer									
	2011-2012	2012-2013	2013-2014	2014-2015	2015-2016	2016-2017	2017-2018	2018-2019	2019-2020	2020-2021
Edebiyat Fakültesi	11	21	19	16	16	22	22	26	14	15
Fen Fakültesi	8	12	10	12	13	10	32	46	25	18
Güzel Sanatlar Fakültesi	15	14	4	7	15	22	25	29	22	44
İktisadi ve İdari Bilimler Fakültesi	26	5	22	23	22	26	37	29	4	20
İlahiyat Fakültesi	0	0	0	7	7	4	5	5	19	16
İletişim Fakültesi	5	4	2	8	11	6	26	12	17	35
Mühendislik Fakültesi	15	15	12	21	15	29	47	15	24	41
Veteriner Fakültesi	2	2	8	10	12	20	14	10	9	3
Ziraat Fakültesi	1	16	13	10	12	13	15	3	12	7
Spor Bilimleri Fakültesi	5	6	4	11	12	17	6	28	2	15
Turizm Fakültesi	19	12	30	13	15	15	6	15	10	23
Yabancı Diller Yüksekokulu	30	30	31	33	28	28	33	18	10	16
Meslek Yüksekokulu	7	2	6	8	21	13	16	10	8	17
Toplam	144	139	161	179	199	225	284	246	176	270



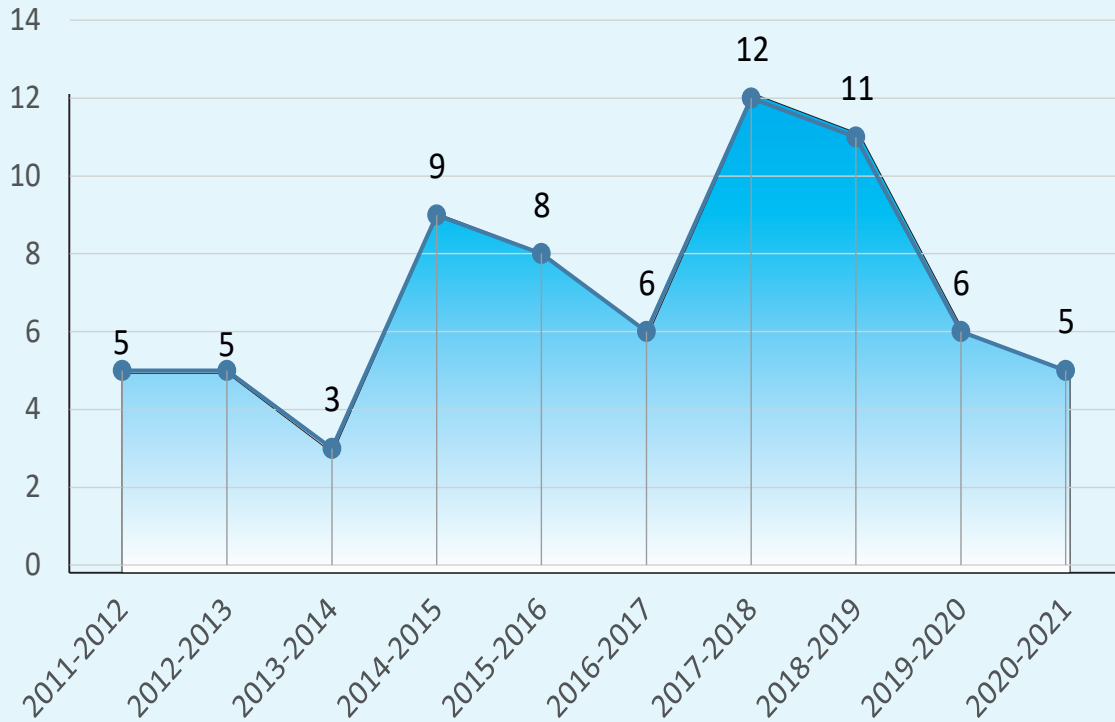
Son 10 yılda
%87
Artış

Son 1 yılda
%53
Artış

Fakülte/Yüksekokul/ Enstitü	Sempozyum /Kongre/ Konferans									
	2011- 2012	2012- 2013	2013- 2014	2014- 2015	2015- 2016	2016- 2017	2017- 2018	2018- 2019	2019- 2020	2020- 2021
Edebiyat Fakültesi	2	0	3	7	6	3	5	5	7	2
Fen Fakültesi	1	3	3	1	1	1	1	1	2	-
Güzel Sanatlar Fakültesi	0	0	1	0	0	0	1	0	0	-
İktisadi ve İdari Bilimler Fakültesi	3	3	2	1	5	5	5	4	0	1
İlahiyat Fakültesi	0	2	0	0	0	1	2	1	0	1
Mühendislik Fakültesi	0	0	0	0	0	1	0	0	0	-
Veteriner Fakültesi	1	2	2	1	2	1	0	0	0	-
Ziraat Fakültesi	1	1	2	0	0	0	1	0	2	1
Spor Bilimleri Fakültesi	0	0	0	1	0	1	4	3	0	-
Yabancı Diller Yüksekokulu	0	2	1	0	0	0	0	0	0	-
Turizm Fakültesi	1	3	2	2	1	1	1	2	0	1
Sosyal Bilimler Enstitüsü	0	0	0	0	1	1	0	0	0	1
İletişim Fakültesi	2	1	1	1	0	0	0	1	0	-
Toplam	11	17	17	14	16	15	20	17	11	7



Fakülte/Yüksekokul/ Enstitü	Çalıştay									
	2011- 2012	2012- 2013	2013- 2014	2014- 2015	2015- 2016	2016- 2017	2017- 2018	2018- 2019	2019- 2020	2020- 2021
Edebiyat Fakültesi	0	0	0	4	1	1	1	1	2	-
Fen Fakültesi	1	0	1	0	0	2	0	0	0	1
Güzel Sanatlar Fakültesi	0	1	0	1	2	0	0	2	1	-
İktisadi ve İdari Bilimler Fakültesi	1	0	1	0	0	0	0	0	2	-
İlahiyat Fakültesi	1	0	0	0	0	0	0	1	0	-
İletişim Fakültesi	1	3	1	3	2	2	7	5	1	4
Veteriner Fakültesi	0	0	0	1	3	1	1	1	0	-
Ziraat Fakültesi	1	0	0	0	0	0	1	0	0	-
Turizm Fakültesi	0	1	0	0	0	0	1	0	0	-
Yabancı Diller Yüksekokulu	0	0	0	0	0	0	1	1	0	-
Toplam	5	5	3	9	8	6	12	11	6	5




PROJELER

Faaliyet Türü	2012	2013	2014	2015	2016	2017	2018	2019	2020	2021
Üniversite Destekli Projeler	14	11	10	24	30	39	43	29	15	19
Dış Kaynaklı Projeler	17	24	15	16	18	27	45	44	29	4
Toplam	31	35	25	40	48	66	88	73	44	23

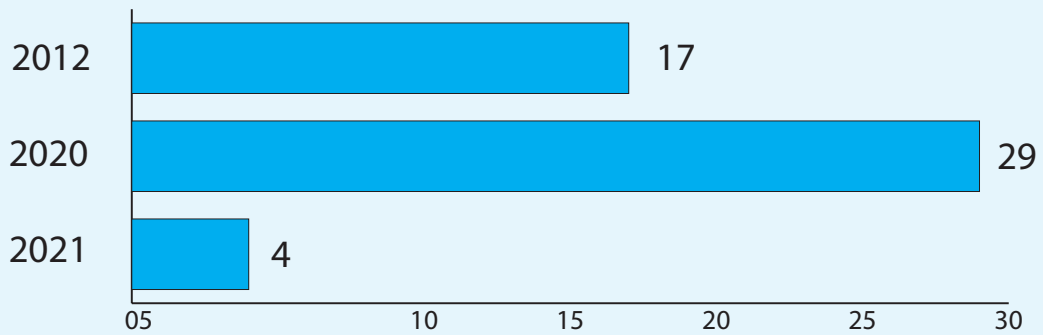


PROJELERİN BİRİM VE YIL BAZINDA SAYISAL DAĞILIMI

Fakülte/Yüksekokul/Enstitü	Üniversite Destekli Projeler									
	2012	2013	2014	2015	2016	2017	2018	2019	2020	2021
Edebiyat Fakültesi	3	2	2	10	10	16	15	9	2	6
Fen Fakültesi	0	1	1	1	4	3	0	1	0	3
Güzel Sanatlar Fakültesi	0	0	0	0	2	0	0	0	0	-
İktisadi ve İdari Bilimler Fakültesi	2	1	2	2	1	4	4	2	0	2
İlahiyat Fakültesi	0	1	0	1	0	0	0	0	1	1
İletişim Fakültesi	8	2	1	1	2	2	7	1	2	-
Mühendislik Fakültesi	1	1	3	3	3	5	6	9	5	2
Veteriner Fakültesi	0	0	0	3	5	5	2	2	3	3
Ziraat Fakültesi	0	0	0	1	0	0	2	0	0	-
Spor Bilimleri Fakültesi	0	0	0	0	0	0	0	1	1	1
Yabancı Diller Yüksekokulu	0	3	1	2	2	3	5	1	1	-
Turizm Fakültesi	0	0	0	1	0	0	1	2	0	1
Meslek Yüksekokulu	0	0	0	0	1	1	0	1	0	-
Toplam	14	11	10	24	30	39	43	29	15	19



Fakülte/Yüksekokul/Enstitü	Dış Destekli projeler									
	2012	2013	2014	2015	2016	2017	2018	2019	2020	2021
Edebiyat Fakültesi	4	4	5	3	1	2	6	12	4	1
İlahiyat Fakültesi	0	0	0	0	0	0	3	2	0	-
İktisadi ve İdari Bilimler Fakültesi	0	7	0	2	0	3	2	1	1	-
İletişim Fakültesi	0	0	0	0	0	0	3	4	2	-
Fen Fakültesi	3	4	1	2	4	6	6	8	7	2
Mühendislik Fakültesi	6	4	4	3	6	10	13	8	6	1
Ziraat Fakültesi	4	5	5	5	7	6	8	4	7	-
Veteriner Fakültesi	0	0	0	0	0	0	3	4	2	-
Yabancı Diller Yüksekokulu	0	0	0	0	0	0	1	0	0	-
Spor Bilimleri Fakültesi	0	0	0	1	0	0	0	1	0	-
Turizm Fakültesi	0	0	0	0	0	0	0	1	0	-
Toplam	17	24	15	16	18	27	45	45	29	4

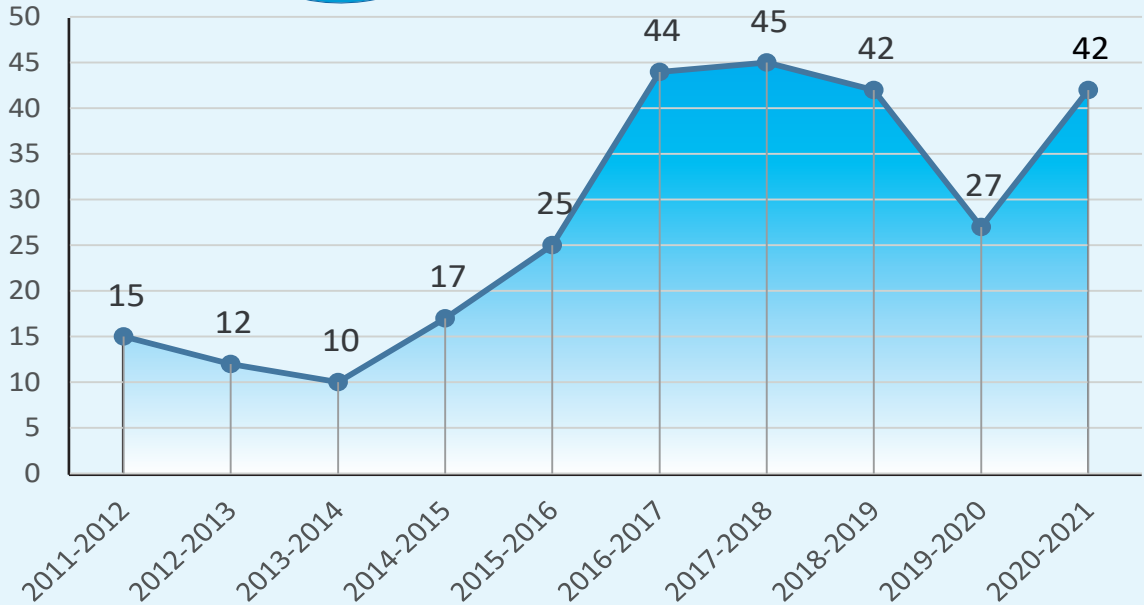
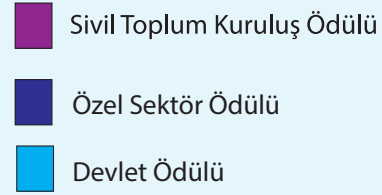
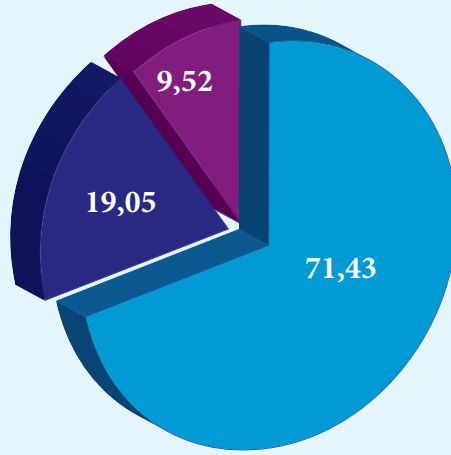


ÖDÜLLER

ÖDÜLLERE İLİŞKİN GENEL BİLGİLER

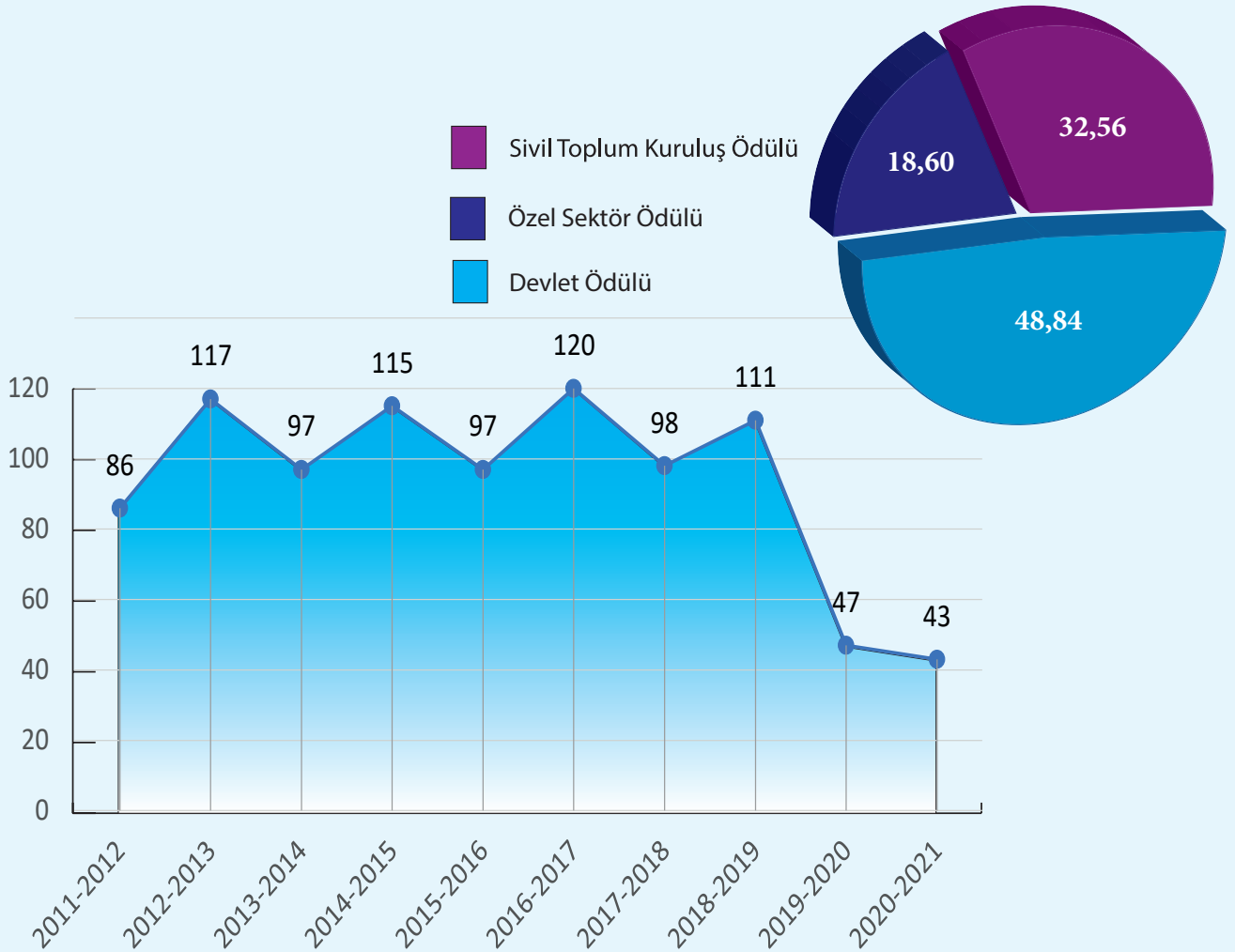
Personel Ödülleri

Ödül türü	2011-2012	2012-2013	2013-2014	2014-2015	2015-2016	2016-2017	2017-2018	2018-2019	2019-2020	2020-2021
Devlet Ödülü	13	7	5	11	16	23	31	22	20	30
Özel Sektör Ödülü	1	1	3	2	3	6	7	11	5	8
Sivil Toplum Kuruluşları Ödülü	1	4	2	4	6	15	7	9	2	4
Toplam	15	12	10	17	25	44	45	42	27	42



Öğrenci Ödülleri

Ödül türü	2011-2012	2012-2013	2013-2014	2014-2015	2015-2016	2016-2017	2017-2018	2018-2019	2019-2020	2020-2021
Devlet Ödülü	85	89	95	103	87	98	26	39	13	21
Özel Sektör Ödülü	0	0	0	0	0	2	47	54	6	8
Sivil Toplum Kuruluşları Ödülü	1	28	2	12	10	20	25	18	28	14
Toplam	86	117	97	115	97	120	98	111	47	43



MANAS ÖSYM

Aday sayıları	2012	2013	2014	2015	2016	2017	2018	2019	2021
Başvuran	6568	7696	7834	8501	8714	8509	6614*	7080	5557
Sınava katılan	6405	7490	7534	8190	8390	8146	6445	6708	5279
Sınava girmeyen	163	206	300	311	324	363	169	372	278
Kontenjan	1175	1152	1202	1195	1283	1348	1417	1310	1351
Yerleşen**	946	1006	1067	1024	1103	1147	1175	1112	1140

* ÖSYM-2018 başvurularından itibaren Devlet Genel Sınavı baraj notu getirildi.

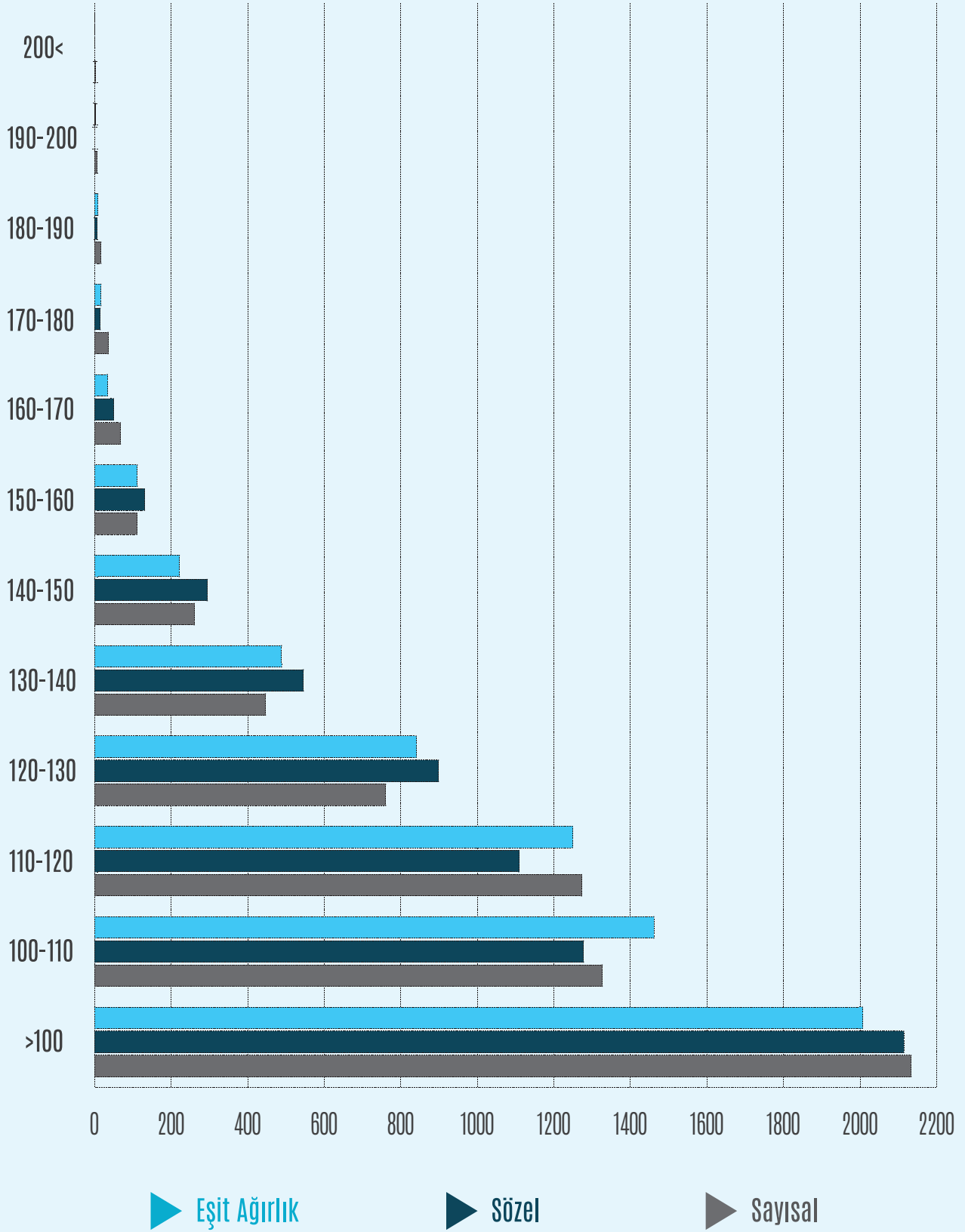
** Kırgızistan-Türkiye Manas Üniversitesi Özel Yetenek Sınavı hariç.

2020 yılında COVID salgınından dolayı Üniversite Giriş Sınavı yapılmamıştır. Bunun yerine K.C. Devlet sınavı sonuçları ile öğrenci alımı yapılmıştır.




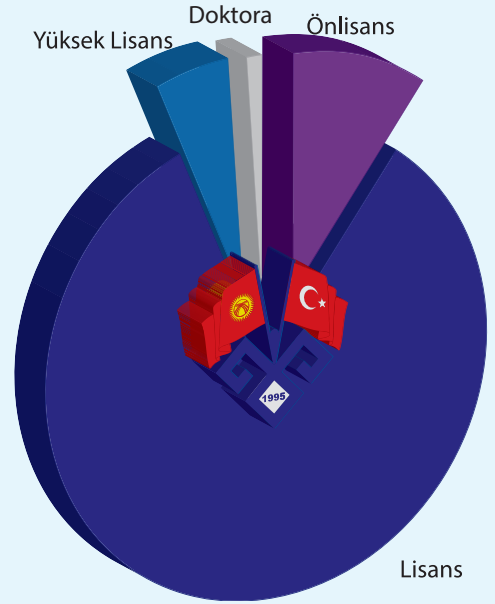

KTMÜ ÖSYS FARKLI PUAN DİLİMLERİNE GÖRE DAĞILIMLARI

Puan farklılığı	2016			2017			2018			2019			2021		
	Eşit Ağırlık	Sözel	Sayısal	Eşit Ağırlık	Sözel	Sayısal	Eşit Ağırlık	Sözel	Sayısal	Eşit Ağırlık	Sözel	Sayısal	Eşit Ağırlık	Sözel	Sayısal
≤100	2702	2858	2850	2934	3047	2999	2007	2115	2134	2107	2208	2185	1846	1860	1878
101-110	1906	1593	1683	1871	1611	1870	1462	1278	1327	1588	1326	1597	1102	1025	1142
111-120	1490	1405	1642	1574	1451	1536	1249	1109	1273	1277	1246	1142	993	879	904
121-130	1068	1124	939	1014	1036	962	841	899	761	791	835	805	679	737	635
131-140	618	708	627	548	699	525	489	546	447	481	572	448	363	448	352
141-150	343	409	298	310	396	276	222	295	261	237	281	251	183	210	193
151-160	153	201	180	141	191	157	112	131	111	130	136	126	70	86	98
161-170	73	71	96	69	54	86	34	50	68	61	81	76	27	28	44
171-180	22	20	37	35	23	57	17	15	36	29	18	52	13	5	19
181-190	12	1	20	11	1	23	9	6	17	4	4	12	1	1	9
191-200	3	0	11	1	0	13	3	1	7	3	0	9	2	0	4
201≥	0	0	7	1	0	5	0	0	3	0	0	5	0	0	1



ÖĞRENCİ BİLGİLERİ

Öğrenci Sayısı



%67



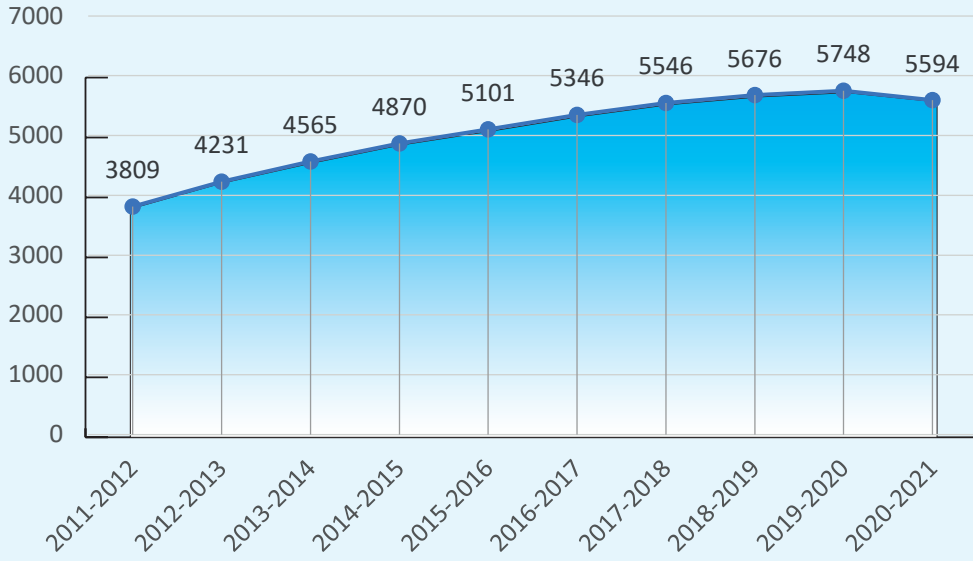
%33

ÖĞRENCİ SAYILARI

Eğitim-Öğretim Yılı	Önlisans-Lisans				Yüksek Lisans				Doktora			
	T.C	K.C.	Diğer	Toplam	T.C	K.C.	Diğer	Toplam	T.C	K.C.	Diğer	Toplam
2011-2012	466	3204	139	3809	68	157	13	238	42	40	0	82
2012-2013	501	3582	148	4231	70	187	11	268	43	45	3	91
2013-2014	512	3832	221	4565	31	97	2	130	26	37	3	66
2014-2015	522	4030	318	4870	43	138	9	190	29	44	3	76
2015-2016	489	4267	345	5101	42	123	12	177	31	44	3	78
2016-2017	468	4462	416	5346	54	167	9	230	33	36	4	73
2017-2018	436	4682	428	5546	43	169	10	222	31	25	3	68
2018-2019	309	4871	496	5676	65	207	11	283	37	47	5	89
2019-2020	320	4913	515	5748	57	210	15	282	33	35	5	83
2020-2021	259	4864	471	5594	90	211	19	320	36	40	6	82

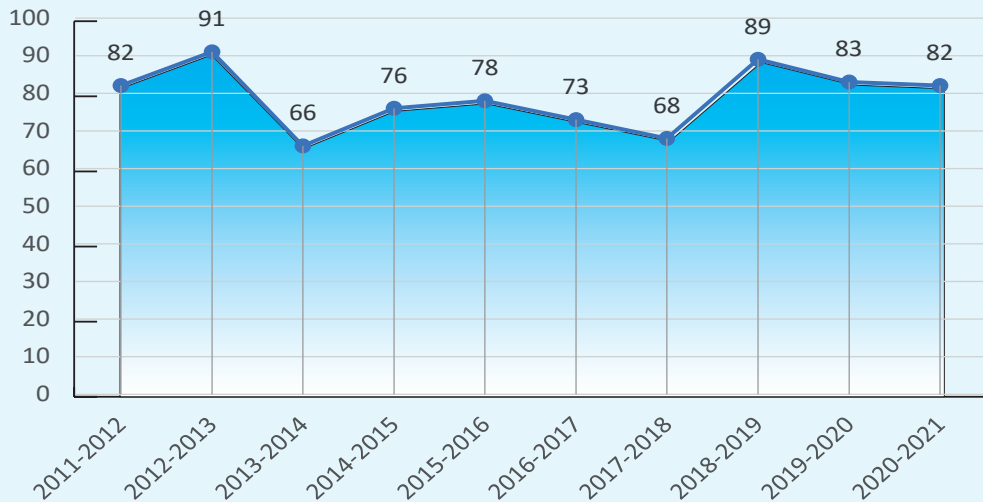
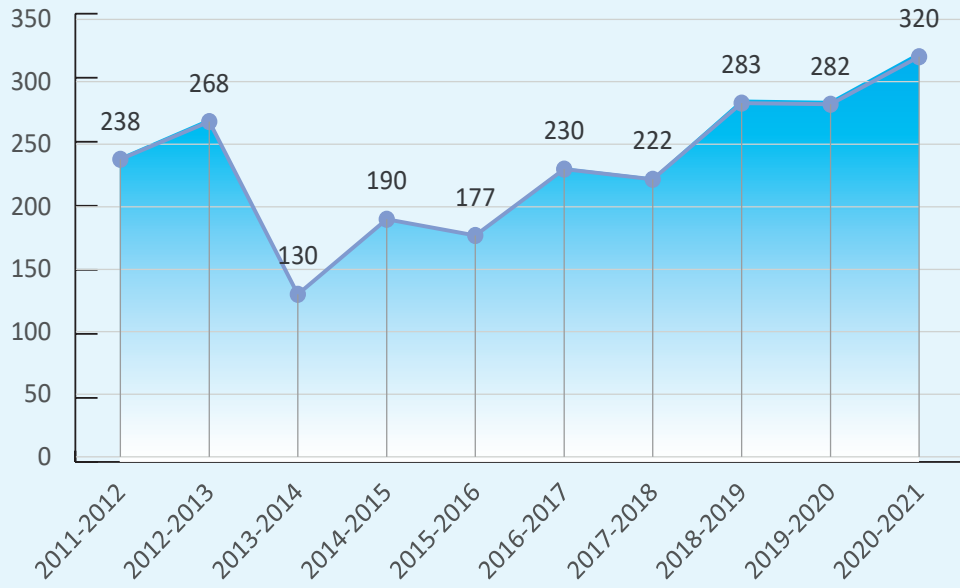


ÖĞRENCİ SAYILARININ YILLARA GÖRE DAĞILIMI



Önlisans/
Lisans

Yüksek
Lisans



Doktora

ÖĞRENCİ SAYILARININ BİRİM VE ÜLKE BAZLI DAĞILIMI

Fakülte/ Yüksekokul/ Enstitü	2016-2017				2017-2018				2018-2019				2019-2020				2020-2021			
	T.C	K.C.	Diğer	Toplam	T.C	K.C.	Diğer	Toplam	T.C	K.C.	Diğer	Toplam	T.C	K.C.	Diğer	Toplam	T.C	K.C.	Diğer	Toplam
Edebiyat Fakültesi	213	866	41	1120	190	809	47	1046	142	760	57	959	149	762	58	969	109	775	67	951
Fen Fakültesi	0	319	7	326	0	326	7	333	1	348	13	362	2	352	13	367	1	308	15	324
Güzel Sanatlar Fakültesi	3	309	2	314	5	336	2	343	6	319	5	330	7	320	5	332	1	332	8	341
İktisadi ve İdari Bilimler Fakültesi	59	506	69	634	52	507	93	652	29	535	78	642	29	536	78	643	23	552	75	650
İlahiyat Fakültesi	16	213	13	242	14	233	10	257	11	223	6	240	11	227	6	244	10	207	10	227
İletişim Fakültesi	99	426	30	555	95	436	26	557	52	455	25	532	53	458	25	536	54	479	31	564
Mühendislik Fakültesi	16	401	27	444	10	438	26	474	5	501	27	533	6	502	27	535	5	578	31	614
Veteriner Fakültesi	22	91	2	115	27	126	7	160	37	182	8	227	37	192	7	236	36	185	10	231
Ziraat Fakültesi	1	188	3	192	1	211	6	218	1	225	4	230	1	225	5	231	1	187	4	192
Spor Bilimleri Fakültesi	13	154	1	168	18	171	1	190	10	157	5	172	10	163	4	177	7	167	6	180
Turizm Fakültesi	26	445	50	521	24	449	66	539	15	506	84	605	15	508	84	607	12	473	89	574
Yabancı Diller Yüksekokulu	0	0	168	168	0	0	132	132	0	0	172	172	0	0	191	191	0	0	110	110
Meslek Yüksekokulu	0	544	3	547	0	640	5	645	0	660	12	672	0	668	12	680	0	608	15	623
Fen Bilimleri Enstitüsü	11	59	1	71	31	25	3	59	6	89	2	97	6	86	2	94	6	76	1	83
Sosyal Bilimler Enstitüsü	76	144	12	232	43	169	10	222	96	165	12	275	84	169	18	271	120	175	24	319
Toplam	555	4665	429	5649	510	4876	441	5827	411	5125	510	6048	410	5168	535	6113	385	5102	496	5983



ÖĞRENCİ SAYILARININ BÖLÜMLERE VE SINIFLARA GÖRE DAĞILIMI

EDEBİYAT FAKÜLTESİ

Tarih Bölümü						
Eğitim-Öğretim Yılı	Hazırlık	1. sınıf	2. sınıf	3. sınıf	4. sınıf	Mezun
2011-2012	36	23	18	25	27	19
2012-2013	22	30	23	17	25	21
2013-2014	36	22	26	22	18	15
2014-2015	27	25	19	23	24	18
2015-2016	33	27	22	17	26	15
2016-2017	21	30	21	23	22	10
2017-2018	17	19	25	18	25	18
2018-2019	18	15	17	20	22	13
2019-2020	21	17	15	15	28	23
2020-2021	24	17	18	14	20	10

Türkoloji Bölümü						
Eğitim-Öğretim Yılı	Hazırlık	1. sınıf	2. sınıf	3. sınıf	4. sınıf	Mezun
2011-2012	29	24	31	28	31	25
2012-2013	27	30	22	28	32	24
2013-2014	42	46	30	20	32	28
2014-2015	35	41	30	28	26	17
2015-2016	39	29	38	34	26	18
2016-2017	26	42	27	32	35	25
2017-2018	23	24	35	23	38	25
2018-2019	22	31	23	32	31	15
2019-2020	22	24	25	19	44	28
2020-2021	26	18	22	13	26	25

Doğu Dilleri (Rus Dili ve Edebiyatı) Bölümü						
Eğitim-Öğretim Yılı	Hazırlık	1. sınıf	2. sınıf	3. sınıf	4. sınıf	Mezun
2011-2012	9	4	1	17	5	4
2012-2013	24	8	4	1	17	17
2013-2014	24	19	7	2	1	
2014-2015	21	16	17	5	2	2
2015-2016	18	23	14	17	5	3
2016-2017	21	17	20	13	17	9
2017-2018	18	10	21	17	19	15
2018-2019	18	25	9	20	21	14
2019-2020	18	15	23	8	22	17
2020-2021	18	15	15	14	23	12

Doğu Dilleri (Çin Dili ve Edebiyatı) Bölümü						
Eğitim-Öğretim Yılı	Hazırlık	1. sınıf	2. sınıf	3. sınıf	4. sınıf	Mezun
2011-2012	7	6	19	14		
2012-2013	28	4	6	19	11	8
2013-2014	30	20	4	5	17	10
2014-2015	27	17	19	4	10	7
2015-2016	33	15	14	19	6	4
2016-2017	27	22	13	14	17	15
2017-2018	24	14	20	14	12	7
2018-2019	21	14	13	18	18	15
2019-2020	24	14	10	11	21	19
2020-2021	26	11	19	14	11	7

Batı Dilleri (İngiliz Dili ve Edebiyatı) Bölümü

Eğitim-Öğretim Yılı	Hazırlık	1. sınıf	2. sınıf	3. sınıf	4. sınıf	Mezun
2011-2012	32	18	20	18	14	9
2012-2013	16	28	18	16	19	17
2013-2014	29	12	27	16	18	12
2014-2015	17	31	12	22	20	13
2015-2016	31	16	29	10	28	23
2016-2017	22	29	19	24	14	13
2017-2018	36	26	27	18	23	19
2018-2019	26	27	26	22	18	16
2019-2020	30	24	22	22	20	15
2020-2021	23	20	21	23	24	21

Sosyoloji Bölümü

Eğitim-Öğretim Yılı	Hazırlık	1. sınıf	2. sınıf	3. sınıf	4. sınıf	Mezun
2011-2012	17	20	18	21		
2012-2013	21	18	19	18	18	17
2013-2014	17	24	17	17	18	15
2014-2015	21	13	22	14	19	18
2015-2016	17	22	13	22	15	15
2016-2017	15	21	20	11	20	17
2017-2018	18	14	18	17	12	8
2018-2019	13	21	14	16	18	8
2019-2020	17	16	20	13	24	15
2020-2021	20	16	11	14	19	13

Felsefe Bölümü

Eğitim-Öğretim Yılı	Hazırlık	1. sınıf	2. sınıf	3. sınıf	4. sınıf	Mezun
2011-2012	22	11	19	10		
2012-2013	24	16	9	19	10	10
2013-2014	21	17	13	9	16	13
2014-2015	18	14	18	12	11	10
2015-2016	21	11	11	17	13	9
2016-2017	22	10	9	10	20	16
2017-2018	12	11	9	9	12	9
2018-2019	10	5	11	9	11	9
2019-2020	15	9	5	7	10	6
2020-2021	21	11	9	6	4	8

Mütercim-Tercümanlık (Kırgızca-Türkçe) Bölümü

Eğitim-Öğretim Yılı	Hazırlık	1. sınıf	2. sınıf	3. sınıf	4. sınıf	Mezun
2011-2012	18	5	13	19	2	1
2012-2013	24	17	5	10	19	11
2013-2014	26	20	15	5	15	9
2014-2015	26	24	19	13	9	5
2015-2016	13	27	22	16	16	8
2016-2017	11	9	22	22	19	15
2017-2018	12	8	9	22	23	23
2018-2019	13	9	7	9	22	16
2019-2020	15	14	9	6	12	9
2020-2021	22	13	16	11	8	6



Mütercim-Tercümanlık (Kırgızca-İngilizce) Bölümü						
Eğitim-Öğretim Yılı	Hazırlık	1. sınıf	2. sınıf	3. sınıf	4. sınıf	Mezun
2011-2012	19	14	23	19	10	5
2012-2013	26	19	13	22	20	12
2013-2014	25	26	18	12	24	20
2014-2015	25	23	25	15	15	11
2015-2016	17	20	23	25	15	12
2016-2017	13	18	17	22	27	21
2017-2018	10	14	18	16	26	12
2018-2019	14	11	12	17	25	13
2019-2020	18	10	14	9	23	18
2020-2021	19	14	14	8	17	4

Mütercim-Tercümanlık (Türkçe-Rusça) Bölümü						
Eğitim-Öğretim Yılı	Hazırlık	1. sınıf	2. sınıf	3. sınıf	4. sınıf	Mezun
2011-2012	10	13	15	12	1	0
2012-2013	18	9	12	13	13	10
2013-2014	32	23	9	12	14	9
2014-2015	27	35	22	9	16	11
2015-2016	21	25	32	20	10	9
2016-2017	17	18	25	29	20	16
2017-2018	18	14	16	24	30	22
2018-2019	14	12	12	16	29	17
2019-2020	21	16	11	10	25	20
2020-2021	23	19	16	17	15	8

Rehberlik ve Psikolojik Danışmanlık Bölümü						
Eğitim-Öğretim Yılı	Hazırlık	1. sınıf	2. sınıf	3. sınıf	4. sınıf	Mezun
2011-2012						
2012-2013	18					
2013-2014	17	24	9	12	14	9
2014-2015	10	25	25			
2015-2016	15	20	23	24		
2016-2017	14	27	19	20	23	19
2017-2018	15	22	25	17	24	17
2018-2019	16	25	21	25	21	19
2019-2020	16	22	24	20	24	17
2020-2021	25	22	24	21	21	18

FEN FAKÜLTESİ

Uygulamalı Matematik ve Enformatik Bölümü						
Eğitim-Öğretim Yılı	Hazırlık	1. sınıf	2. sınıf	3. sınıf	4. sınıf	Mezun
2010-2011	28	22	29	19		
2011-2012	21	30	20	24	17	11
2012-2013	15	27	25	14	27	18
2013-2014	17	27	27	23	17	13
2014-2015	25	25	24	24	25	23
2015-2016	36	30	24	23	24	20
2016-2017	22	47	37	21	24	16
2017-2018	16	38	40	25	25	19
2018-2019	34	23	30	34	27	12
2019-2020	30	46	25	27	37	25
2020-2021	16	11	34	37	27	26

Biyoloji Bölümü						
Eğitim-Öğretim Yılı	Hazırlık	1. sınıf	2. sınıf	3. sınıf	4. sınıf	Mezun
2010-2011	19	12	15			
2011-2012	27	21	10	15		
2012-2013	20	32	18	7	14	10
2013-2014	21	23	26	17	9	7
2014-2015	24	15	18	23	14	10
2015-2016	34	22	12	16	18	13
2016-2017	27	32	19	10	20	15
2017-2018	23	27	28	18	14	12
2018-2019	29	18	25	23	18	11
2019-2020	26	28	17	24	24	19
2020-2021	28	24	23	18	19	21

Matematik Bölümü						
Eğitim-Öğretim Yılı	Hazırlık	1. sınıf	2. sınıf	3. sınıf	4. sınıf	Mezun
2010-2011						
2011-2012						
2012-2013	17	6				
2013-2014	17	23	4			
2014-2015	18	14	15	5		
2015-2016	30	12	10	12	5	5
2016-2017	20	25	8	9	12	11
2017-2018	20	19	24	7	9	7
2018-2019	16	20	16	18	8	5
2019-2020	20	14	18	16	18	10
2020-2021	19	18	17	11	22	14

GÜZEL SANATLAR FAKÜLTESİ

Resim Bölümü						
Eğitim-Öğretim Yılı	Hazırlık	1. sınıf	2. sınıf	3. sınıf	4. sınıf	Mezun
2010-2011	10	12				
2011-2012	13	6	11			
2012-2013	16	10	6	10		
2013-2014	16	8	8	6	9	5
2014-2015	20	11	7	5	7	4
2015-2016	21	11	9	6	5	4
2016-2017	22	14	9	8	7	3
2017-2018	28	14	10	7	11	5
2018-2019	18	24	11	8	11	6
2019-2020	20	12	22	8	11	4
2020-2021	18	17	15	11	19	10

Grafik Bölümü						
Eğitim-Öğretim Yılı	Hazırlık	1. sınıf	2. sınıf	3. sınıf	4. sınıf	Mezun
2010-2011	8	17				
2011-2012	14	9	16			
2012-2013	12	17	8	14		
2013-2014	13	13	17	8	13	8
2014-2015	18	11	12	16	12	8
2015-2016	22	12	9	11	18	13
2016-2017	21	17	13	9	15	9
2017-2018	21	19	18	12	13	9
2018-2019	17	26	19	16	14	3
2019-2020	18	26	23	19	22	16
2020-2021	22	23	19	21	30	8



Sahne Sanatları Bölümü						
Eğitim-Öğretim Yılı	Hazırlık	1. sınıf	2. sınıf	3. sınıf	4. sınıf	Mezun
2010-2011	26	19	9			
2011-2012	25	10	18	8		
2012-2013	26	21	8	17	7	7
2013-2014	24	22	19	7	16	13
2014-2015	29	17	16	17	9	6
2015-2016	26	18	15	12	18	9
2016-2017	26	21	17	15	19	10
2017-2018	24	23	18	15	21	15
2018-2019	24	15	19	16	20	16
2019-2020	16	15	15	17	16	10
2020-2021	22	15	12	11	13	18

Müzik Bölümü						
Eğitim-Öğretim Yılı	Hazırlık	1. sınıf	2. sınıf	3. sınıf	4. sınıf	Mezun
2010-2011	24	19	5			
2011-2012	26	17	18	5		
2012-2013	24	20	16	17	4	3
2013-2014	27	17	18	11	16	12
2014-2015	22	20	13	10	8	7
2015-2016	18	14	18	10	10	4
2016-2017	26	12	10	18	9	8
2017-2018	26	20	12	10	21	15
2018-2019	22	15	18	9	14	6
2019-2020	19	19	14	13	7	8
2020-2021	15	16	15	16	11	11

İKTİSADİ VE İDARİ BİLİMLER FAKÜLTESİ

İktisat Bölümü						
Eğitim-Öğretim Yılı	Hazırlık	1. sınıf	2. sınıf	3. sınıf	4. sınıf	Mezun
2010-2011	34	41	48	44	40	32
2011-2012	44	36	37	40	41	33
2012-2013	38	51	34	33	35	33
2013-2014	21	44	48	29	30	22
2014-2015	19	33	44	42	35	30
2015-2016	24	29	32	41	42	36
2016-2017	20	36	26	28	46	30
2017-2018	21	37	36	25	40	28
2018-2019	25	26	32	33	31	18
2019-2020	30	27	24	28	37	31
2020-2021	31	32	33	24	31	20

İşletme Bölümü						
Eğitim-Öğretim Yılı	Hazırlık	1. sınıf	2. sınıf	3. sınıf	4. sınıf	Mezun
2010-2011	28	52	47	53	39	28
2011-2012	31	27	50	34	58	40
2012-2013	36	37	27	38	39	27
2013-2014	22	46	37	26	40	29
2014-2015	18	37	41	32	34	22
2015-2016	19	32	34	37	42	33
2016-2017	25	38	31	30	39	26
2017-2018	22	39	37	24	40	20
2018-2019	28	38	35	32	38	21
2019-2020	22	49	24	36	36	25
2020-2021	35	34	35	41	36	30

Uluslararası İlişkiler Bölümü						
Eğitim-Öğretim Yılı	Hazırlık	1. sınıf	2. sınıf	3. sınıf	4. sınıf	Mezun
2010-2011	26	32	39	35	11	6
2011-2012	32	26	31	36	39	25
2012-2013	35	30	25	31	38	27
2013-2014	24	38	30	24	32	23
2014-2015	32	33	35	29	30	23
2015-2016	38	35	30	33	31	23
2016-2017	31	36	36	27	36	30
2017-2018	41	36	36	32	33	23
2018-2019	40	37	30	31	36	23
2019-2020	37	30	32	26	41	30
2020-2021	32	22	29	23	35	22

Maliye Bölümü						
Eğitim-Öğretim Yılı	Hazırlık	1. sınıf	2. sınıf	3. sınıf	4. sınıf	Mezun
2010-2011	35	47	47	44	39	30
2011-2012	18	43	43	42	48	37
2012-2013		4	43	34	42	31
2013-2014			2	39	38	27
2014-2015				2	43	31
2015-2016					11	8
2016-2017					4	2
2017-2018						
2020-2021						

Finans ve Bankacılık Bölümü						
Eğitim-Öğretim Yılı	Hazırlık	1. sınıf	2. sınıf	3. sınıf	4. sınıf	Mezun
2010-2011						
2011-2012						
2012-2013	21	23				
2013-2014	23	33	22			
2014-2015	18	39	31	21		
2015-2016	27	25	36	28	16	13
2016-2017	24	34	25	34	30	24
2017-2018	28	36	32	19	38	31
2018-2019	25	39	33	30	23	15
2019-2020	31	34	35	33	31	22
2020-2021	31	27	37	33	49	24

İLAHİYAT FAKÜLTESİ

Din Bilimleri Bölümü						
Eğitim-Öğretim Yılı	Hazırlık	1. sınıf	2. sınıf	3. sınıf	4. sınıf	Mezun
2010-2011						
2011-2012						
2012-2013	15	10				
2013-2014	23	9	8			
2014-2015	27	14	6	5		
2015-2016	31	23	14	5	4	3
2016-2017	31	32	17	14	6	6
2017-2018	29	20	28	14	11	9
2018-2019	28	24	14	25	17	12
2019-2020	32	19	20	10	17	20
2020-2021	14	20	14	8	23	12



İslam Bilimleri Bölümü						
Eğitim-Öğretim Yılı	Hazırlık	1. sınıf	2. sınıf	3. sınıf	4. sınıf	Mezun
2010-2011						
2011-2012	21					
2012-2013	13	20				
2013-2014	18	18	20			
2014-2015	23	23	18	18		
2015-2016	32	29	21	17	17	13
2016-2017	38	37	24	19	20	12
2017-2018	36	37	35	21	26	12
2018-2019	37	36	34	30	25	15
2019-2020	10	33	32	29	33	18
2020-2021	34	44	12	28	30	18

İLETİŞİM FAKÜLTESİ

Gazetecilik Bölümü						
Eğitim-Öğretim Yılı	Hazırlık	1. sınıf	2. sınıf	3. sınıf	4. sınıf	Mezun
2010-2011	13	25	25	21	28	26
2011-2012	35	17	23	25	19	14
2012-2013	42	35	13	22	28	25
2013-2014	35	46	34	13	20	13
2014-2015	30	44	45	30	18	13
2015-2016	32	34	41	44	32	21
2016-2017	33	36	34	35	51	44
2017-2018	33	36	33	32	39	37
2018-2019	37	27	34	29	32	27
2019-2020	32	35	25	32	32	25
2020-2021	37	30	35	30	32	28

Halkla İlişkiler ve Reklamcılık Bölümü						
Eğitim-Öğretim Yılı	Hazırlık	1. sınıf	2. sınıf	3. sınıf	4. sınıf	Mezun
2010-2011	18	45	42	39	34	24
2011-2012	25	31	41	40	43	37
2012-2013	31	37	30	40	42	35
2013-2014	30	39	36	24	39	33
2014-2015	29	43	38	35	28	25
2015-2016	30	40	39	36	37	33
2016-2017	32	36	36	39	36	30
2017-2018	32	43	33	32	41	37
2018-2019	34	34	42	30	32	24
2019-2020	34	38	32	41	33	30
2020-2021	40	37	38	36	33	37

Radyo-Televizyon ve Sinema Bölümü						
Eğitim-Öğretim Yılı	Hazırlık	1. sınıf	2. sınıf	3. sınıf	4. sınıf	Mezun
2010-2011	20	25	24	22	27	17
2011-2012	31	35	24	24	32	21
2012-2013	22	45	32	23	32	25
2013-2014	28	32	44	32	28	19
2014-2015	30	44	31	43	39	29
2015-2016	31	42	40	27	51	37
2016-2017	32	39	41	38	37	20
2017-2018	45	32	38	37	51	27
2018-2019	35	49	31	36	53	36
2019-2020	38	42	44	30	48	33
2020-2021	47	40	41	37	51	28

MÜHENDİSLİK FAKÜLTESİ

Bilgisayar Mühendisliği Bölümü						
Eğitim-Öğretim Yılı	Hazırlık	1. sınıf	2. sınıf	3. sınıf	4. sınıf	Mezun
2010-2011	23	42	26	29	28	21
2011-2012	25	36	36	24	32	17
2012-2013	20	32	30	24	30	16
2013-2014	17	29	29	24	31	14
2014-2015	27	36	24	22	37	20
2015-2016	26	46	28	23	34	23
2016-2017	15	37	45	25	27	9
2017-2018	10	48	34	36	33	15
2018-2019	19	34	39	31	49	23
2019-2020	34	33	30	34	49	31
2020-2021	29	42	42	28	36	28
Çevre Mühendisliği Bölümü						
Eğitim-Öğretim Yılı	Hazırlık	1. sınıf	2. sınıf	3. sınıf	4. sınıf	Mezun
2011-2012	23	16	14	12	6	6
2012-2013	22	22	14	11	10	10
2013-2014	21	18	15	14	10	7
2014-2015	24	18	16	14	15	11
2015-2016	25	25	17	15	16	14
2016-2017	17	22	21	14	15	10
2017-2018	22	19	19	20	18	17
2018-2019	18	23	16	18	14	9
2019-2020	15	18	22	11	16	14
2020-2021	20	17	16	14	22	5
Gıda Mühendisliği Bölümü						
Eğitim-Öğretim Yılı	Hazırlık	1. sınıf	2. sınıf	3. sınıf	4. sınıf	Mezun
2010-2011	27	16	28	10	20	8
2011-2012	30	23	11	25	21	6
2012-2013	19	33	20	9	32	16
2013-2014	15	23	29	16	17	6
2014-2015	27	22	17	26	20	8
2015-2016	27	25	18	13	32	17
2016-2017	19	29	23	16	26	13
2017-2018	21	28	28	19	25	7
2018-2019	25	24	25	18	26	13
2019-2020	27	28	22	18	24	8
2020-2021	24	24	22	24	24	15
Kimya Mühendisliği Bölümü						
Eğitim-Öğretim Yılı	Hazırlık	1. sınıf	2. sınıf	3. sınıf	4. sınıf	Mezun
2011-2012	23	13	19	9	8	3
2012-2013	21	18	13	15	14	11
2013-2014	19	21	16	7	16	9
2014-2015	30	19	18	14	11	4
2015-2016	22	27	15	18	19	16
2016-2017	26	16	20	13	19	8
2017-2018	13	26	14	19	22	4
2018-2019	15	15	22	13	26	11
2019-2020	14	19	12	20	21	12
2020-2021	23	17	16	15	19	12
Elektrik-Elektronik Mühendisliği Bölümü						
Eğitim-Öğretim Yılı	Hazırlık	1. sınıf	2. sınıf	3. sınıf	4. sınıf	Mezun
2018-2019	15	3				
2019-2020	12	25				
2020-2021	28	15	14	21		



Endüstri Mühendisliği Bölümü						
Eğitim-Öğretim Yılı	Hazırlık	1. sınıf	2. sınıf	3. sınıf	4. sınıf	Mezun
2018-2019	12	1				
2019-2020	13	17	1			
2020-2021	18	15	16	13		

VETERİNER FAKÜLTESİ

Veteriner							
Eğitim-Öğretim Yılı	Hazırlık	1. sınıf	2. sınıf	3. sınıf	4. sınıf	5. sınıf	Mezun
2010-2011	24	13	20				
2011-2012	25	21	13	20			
2012-2013	29	24	17	12	18		
2013-2014	29	23	22	16	12	17	14
2014-2015	26	21	21	19	14	14	11
2015-2016	29	21	18	16	19	15	14
2016-2017	24	22	18	16	16	19	15
2017-2018	62	28	20	16	15	19	16
2018-2019	65	51	27	20	16	16	8
2019-2020	73	54	44	27	18	20	19
2020-2021	43	39	42	43	37	27	20

ZİRAAT FAKÜLTESİ

Bahçe ve Tarla Bitkileri Bölümü						
Eğitim-Öğretim Yılı	Hazırlık	1. sınıf	2. sınıf	3. sınıf	4. sınıf	Mezun
2010-2011	15	10	13			
2011-2012	17	12	9	9		
2012-2013	34	16	8	6	9	6
2013-2014	23	21	14	7	9	7
2014-2015	28	16	14	11	9	7
2015-2016	29	16	10	12	11	8
2016-2017	29	24	14	8	12	8
2017-2018	35	24	20	10	11	8
2018-2019	26	28	20	20	12	4
2019-2020	24	21	25	18	23	15
2020-2021	22	14	18	12	24	14

Bitki Koruma Bölümü						
Eğitim-Öğretim Yılı	Hazırlık	1. sınıf	2. sınıf	3. sınıf	4. sınıf	Mezun
2010-2011	15	13	15			
2011-2012	26	11	12	13		
2012-2013	31	19	12	11	13	8
2013-2014	30	22	16	11	14	10
2014-2015	28	22	17	13	15	12
2015-2016	32	14	16	16	15	10
2016-2017	35	21	12	15	20	15
2017-2018	34	30	23	12	18	10
2018-2019	28	22	29	21	20	16
2019-2020	25	26	22	26	21	10
2020-2021	24	16	19	20	23	29

SPOR BİLİMLERİ FAKÜLTESİ

Beden Eğitimi ve Spor Öğretmenliği Bölümü						
Eğitim-Öğretim Yılı	Hazırlık	1. sınıf	2. sınıf	3. sınıf	4. sınıf	Mezun
2010-2011	32	16				
2011-2012	30	26	14			
2012-2013	26	21	23	10		
2013-2014	30	16	18	21	8	5
2014-2015	27	23	13	15	23	17
2015-2016	28	20	18	10	18	15
2016-2017	32	13	17	16	11	5
2017-2018	36	19	11	14	20	9
2018-2019	27	22	19	9	24	12
2019-2020	27	14	21	12	16	10
2020-2021	36	15	13	4	13	9

Antrenörlük Eğitimi Bölümü						
Eğitim-Öğretim Yılı	Hazırlık	1. sınıf	2. sınıf	3. sınıf	4. sınıf	Mezun
2010-2011	27	19	11			
2011-2012	24	19	17	8		
2012-2013	27	13	17	13	7	7
2013-2014	31	18	12	15	9	6
2014-2015	33	13	11	10	11	10
2015-2016	31	16	13	9	8	8
2016-2017	26	19	15	10	9	6
2017-2018	32	16	16	13	13	10
2018-2019	29	15	14	9	14	7
2019-2020	33	14	14	10	16	12
2020-2021	35	14	15	12	23	10

TURİZM FAKÜLTESİ

Turizm ve Otel İşletmeciliği Bölümü						
Eğitim-Öğretim Yılı	Hazırlık	1. sınıf	2. sınıf	3. sınıf	4. sınıf	Mezun
2010-2011	29	34	38	33	8	6
2011-2012	25	36	30	30	32	25
2012-2013	25	31	34	24	32	22
2013-2014	33	35	30	32	26	17
2014-2015	34	47	35	29	38	27
2015-2016	36	50	43	30	36	33
2016-2017	32	48	47	43	30	24
2017-2018	25	47	48	47	45	37
2018-2019	36	39	42	45	52	35
2019-2020	32	58	36	40	58	46
2020-2021	39	36	41	39	22	42

Seyahat İşletmeciliği ve Turizm Rehberliği Bölümü						
Eğitim-Öğretim Yılı	Hazırlık	1. sınıf	2. sınıf	3. sınıf	4. sınıf	Mezun
2010-2011	12	34	33	29	5	2
2011-2012	14	14	31	26	30	18
2012-2013	18	14	12	28	23	12
2013-2014	17	35	9	10	31	23
2014-2015	20	32	33	8	14	7
2015-2016	20	32	30	30	13	10
2016-2017	19	29	33	29	32	25
2017-2018	35	32	27	32	31	25
2018-2019	33	42	29	24	34	10
2019-2020	31	43	41	28	48	31
2020-2021	29	31	39	39	48	21



Gastronomi ve Mutfak Sanatları Bölümü						
Eğitim-Öğretim Yılı	Hazırlık	1. sınıf	2. sınıf	3. sınıf	4. sınıf	Mezun
2010-2011	28	41	27	28	4	1
2011-2012	25	31	38	26	27	22
2012-2013	25	32	29	34	24	14
2013-2014	25	32	29	26	38	24
2014-2015	36	36	31	28	34	23
2015-2016	32	46	32	29	31	25
2016-2017	31	40	45	30	33	28
2017-2018	14	49	36	38	33	23
2018-2019	26	22	47	36	43	25
2019-2020	31	44	21	44	52	37
2020-2021	37	40	39	55	40	38

MESLEK YÜKSEKOKULU

Büro Yönetimi ve Yönetici Asistanlığı Programı				
Eğitim-Öğretim Yılı	Hazırlık	1. sınıf	2. sınıf	Mezun
2011-2012	25	15	19	11
2012-2013	27	17	19	14
2013-2014	26	20	16	13
2014-2015	26	16	19	13
2015-2016	29	16	16	12
2016-2017	34	21	19	13
2017-2018	38	25	23	14
2018-2019	31	27	27	12
2019-2020	25	24	26	34
2020-2021	30	29	22	22

Muhasebe Programı				
Eğitim-Öğretim Yılı	Hazırlık	1. sınıf	2. sınıf	Mezun
2011-2012	23	15	23	21
2012-2013	25	21	15	11
2013-2014	22	25	22	20
2014-2015	22	17	24	20
2015-2016	23	19	17	12
2016-2017	32	25	23	18
2017-2018	38	34	28	24
2018-2019	32	37	36	24
2019-2020	30	22	41	44
2020-2021	34	22	36	16

Çocuk Gelişimi Programı				
Eğitim-Öğretim Yılı	Hazırlık	1. sınıf	2. sınıf	Mezun
2011-2012				
2012-2013	25			
2013-2014	30	20		
2014-2015	30	18	19	18
2015-2016	25	25	18	13
2016-2017	36	19	29	20
2017-2018	41	24	23	12
2018-2019	32	33	31	11
2019-2020	25	30	34	36
2020-2021	19	22	22	32

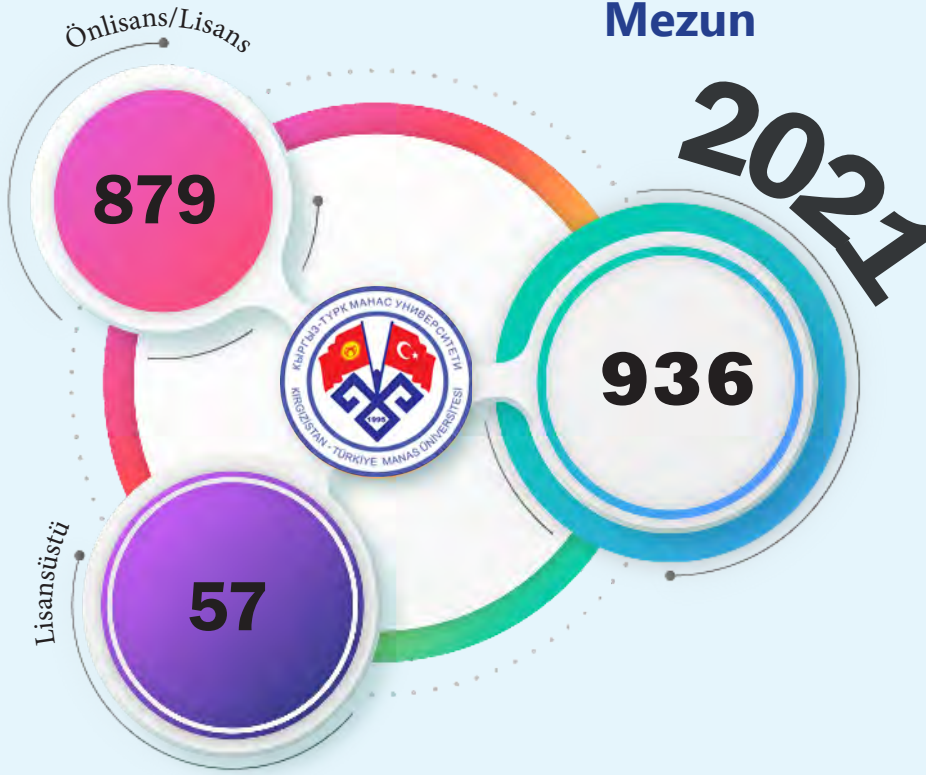
Bilgisayar Programcılığı				
Eğitim-Öğretim Yılı	Hazırlık	1. sınıf	2. sınıf	Mezun
2020-2021	24	28	21	24

İnşaat Programı				
Eğitim-Öğretim Yılı	Hazırlık	1. sınıf	2. sınıf	Mezun
2011-2012	21	17	16	8
2012-2013	27	21	33	28
2013-2014	28	21	26	22
2014-2015	29	20	20	15
2015-2016	31	14	23	16
2016-2017	35	25	18	12
2017-2018	41	25	27	15
2018-2019	31	31	34	4
2019-2020	26	23	36	37
2020-2021	14	19	33	12
Otomotiv Programı				
Eğitim-Öğretim Yılı	Hazırlık	1. sınıf	2. sınıf	Mezun
2011-2012	25	12	3	
2012-2013	24	24	12	9
2013-2014	27	14	25	18
2014-2015	30	19	17	13
2015-2016	27	18	21	15
2016-2017	35	18	18	8
2017-2018	44	21	17	3
2018-2019	22	14	29	9
2019-2020	19	17	22	8
2020-2021	10	17	16	14
Pazarlama Programı				
Eğitim-Öğretim Yılı	Hazırlık	1. sınıf	2. sınıf	Mezun
2011-2012				
2012-2013	25	2		
2013-2014	21	20	2	
2014-2015	25	19	18	17
2015-2016	21	26	18	13
2016-2017	32	17	29	16
2017-2018	41	21	25	17
2018-2019	28	35	21	11
2019-2020	26	23	35	35
2020-2021	30	25	20	22
Turizm ve Otel İşletmeciliği Programı				
Eğitim-Öğretim Yılı	Hazırlık	1. sınıf	2. sınıf	Mezun
2011-2012				
2012-2013	25	4		
2013-2014	26	26		
2014-2015	28	23	22	21
2015-2016	25	23	23	17
2016-2017	32	23	27	3
2017-2018	40	26	43	34
2018-2019	24	45	29	19
2019-2020	25	24	48	37
2020-2021	31	29	29	26
Metal ve Kaynak Teknolojisi				
Eğitim-Öğretim Yılı	Hazırlık	1. sınıf	2. sınıf	Mezun
2020-2021	2	6	2	3
Mobilya ve Dekorasyon				
Eğitim-Öğretim Yılı	Hazırlık	1. sınıf	2. sınıf	Mezun
2020-2021	8	12	11	6



MEZUN BİLGİLERİ

Eğitim-Öğretim Yılı	Önlisans-Lisans				Yüksek Lisans								Doktora			
					Tezli				Tezsiz							
	T.C	K.C.	Diğer	Toplam	T.C	K.C.	Diğer	Toplam	T.C	K.C.	Diğer	Toplam	T.C	K.C.	Diğer	Toplam
2001-2002	0	87	0	87	0	0	0	0	0	0	0	0	0	0	0	0
2002-2003	15	68	8	91	1	0	0	1	0	0	0	0	0	0	0	0
2003-2004	108	205	8	321	6	2	2	10	14	8	0	22	0	0	0	0
2004-2005	131	214	29	374	7	22	0	29	0	0	0	0	1	0	0	1
2005-2006	62	203	18	283	11	14	1	26	0	1	0	1	0	0	0	0
2006-2007	59	217	18	294	14	22	1	37	5	7	0	12	5	1	0	6
2007-2008	21	212	15	248	12	15	1	28	5	3	0	8	0	0	1	1
2008-2009	39	200	35	274	11	15	0	26	11	1	0	12	1	1	0	2
2009-2010	28	225	36	289	19	41	1	61	10	0	0	10	3	5	0	8
2010-2011	33	237	34	304	15	39	0	54	10	0	0	10	7	3	0	10
2011-2012	42	350	27	419	10	32	2	44	0	0	0	0	4	3	0	7
2012-2013	90	470	12	572	17	26	3	46	0	0	0	0	4	0	0	4
2013-2014	54	498	18	570	13	18	2	33	0	0	0	0	5	3	0	8
2014-2015	66	534	17	617	15	31	0	46	0	0	0	0	5	4	0	9
2015-2016	66	611	17	694	1	19	0	20	0	0	0	0	5	10	0	15
2016-2017	54	657	18	729	8	15	4	27	0	0	0	0	4	10	1	15
2017-2018	69	677	35	781	7	33	0	40	0	0	0	0	2	6	0	8
2018-2019	52	584	32	668	3	56	4	63	0	0	0	0	0	7	0	7
2019-2020	55	906	28	989	11	42	1	54	0	0	0	0	5	3	0	8
2020-2021	42	805	32	879	6	43	1	50	0	0	0	0	5	2	0	7
Toplam	1086	7960	437	9483	187	485	23	695	55	20	0	75	56	58	2	116
	10.369															



Toplam Önlisans/Lisans
Mezun

9.483

Toplam Lisansüstü Mezun

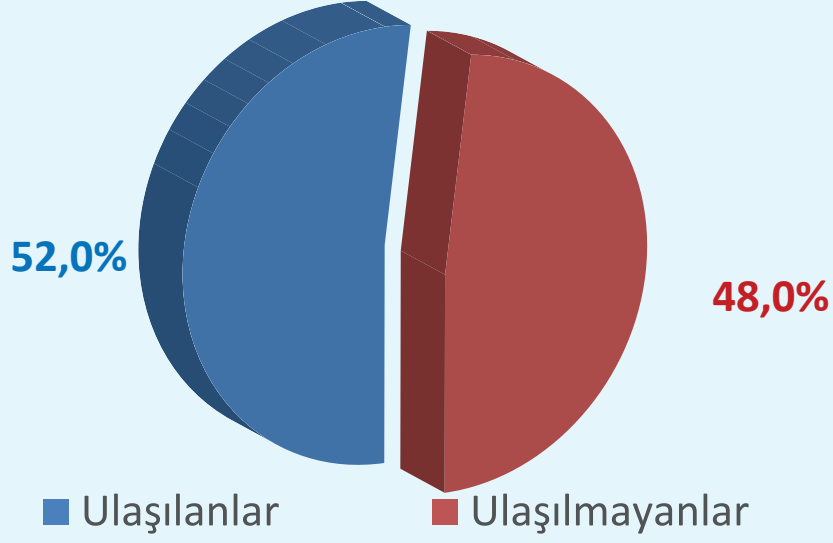
886

Toplam Mezun

10.369



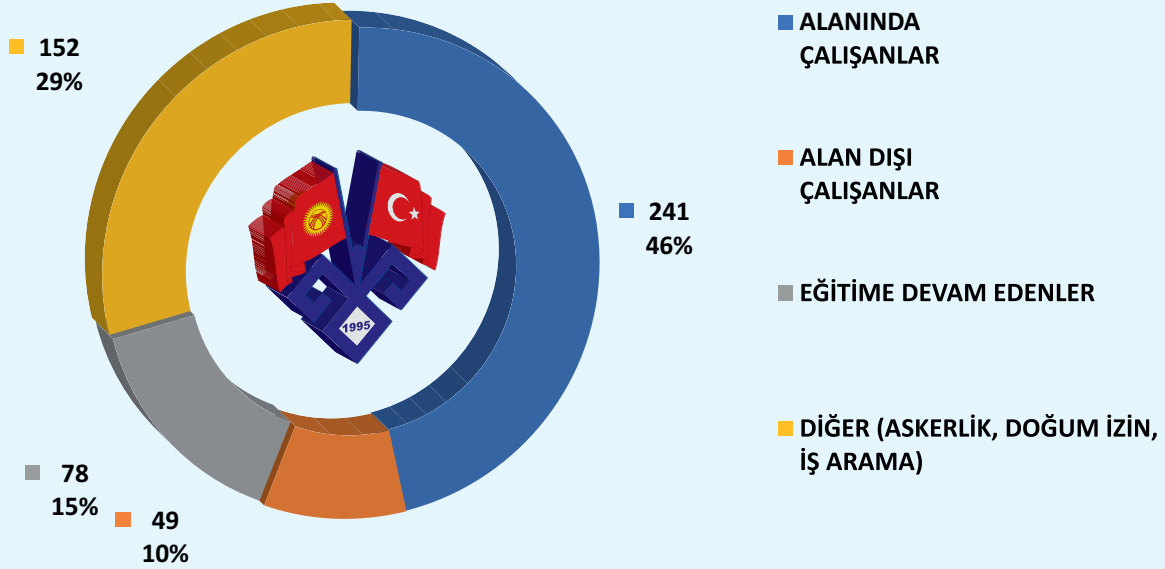
ULAŞILAN MEZUN SAYISI (E-ANKET)



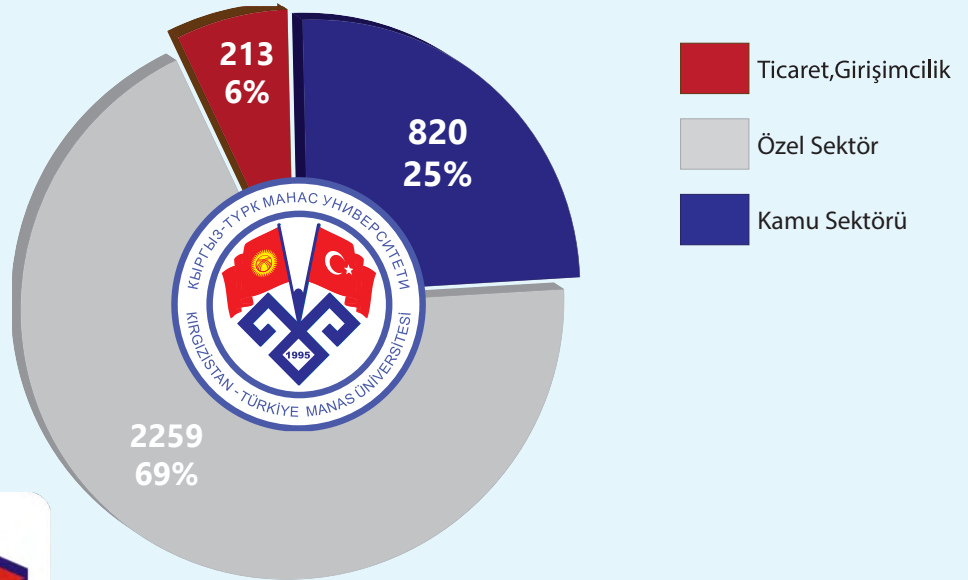
ANKETİ DOLDURAN MEZUNLARIN ÜLKELERE GÖRE DAĞILIMI

№	Ülke Adı	Mezun sayısı	% Oranı	№	Ülke Adı	Mezun Sayısı	% Oranı
1	Kırgızistan	2.733	75,87%	24	İtalya	2	0,06%
2	Türkiye	455	12,63%	25	Kanada	2	0,06%
3	Rusya	145	4,03%	26	Kuveyt	2	0,06%
4	BAE (Dubai)	54	1,50%	27	Bahreyn	2	0,06%
5	Almanya	35	0,97%	28	Singapur	1	0,03%
6	Kazakistan	27	0,75%	29	Afganistan	1	0,03%
7	Çin	25	0,69%	30	Çek Cumhur.	1	0,03%
8	ABD	22	0,61%	31	Hindistan	1	0,03%
9	Kıbrıs	10	0,28%	32	İspanya	1	0,03%
10	Güney Kore	10	0,28%	33	İsveç	1	0,03%
11	Katar	9	0,25%	34	İsviçre	1	0,03%
12	Özbekistan	9	0,25%	35	Malezya	1	0,03%
13	Moğolistan	7	0,19%	36	Moldova	1	0,03%
14	Azerbaycan	5	0,14%	37	Polonya	1	0,03%
15	İngiltere	5	0,14%	38	Singapur	1	0,03%
16	Japonya	4	0,11%	39	Tayvan	1	0,03%
17	Türkmenistan	4	0,11%	40	Yunanistan	1	0,03%
18	Tayland	4	0,11%	41	Norveç	1	0,03%
19	Tacikistan	4	0,11%	42	Mısır	1	0,03%
20	Avusturya	3	0,08%	43	İran	1	0,03%
21	Macaristan	3	0,08%	44	Letonya	1	0,03%
22	Ukrayna	3	0,08%	45	Moldova	1	0,03%
23	Gürcistan	2	0,06%		TOPLAM	3.602	100,00%

2002-2021 YILLAR ARASI KTMÜ MEZUNLARININ MESLEKİ DAĞILIMI



2002-2021 YILLAR ARASI İSTİHDAM EDİLEN KTMÜ MEZUNLARININ SEKTÖREL DAĞILIM ORANLARI



Mezunlarımız **45** farklı ülkede mevcut



MEZUN SAYILARININ BİRİM, YIL ve ÜLKE BAZLI DAĞILIMI

Fakülte/Yüksekokul/Enstitü	2001-2002				2002-2003				2003-2004				2004-2005			
	T.C	K.C.	Diğer	Toplam	T.C	K.C.	Diğer	Toplam	T.C	K.C.	Diğer	Toplam	T.C	K.C.	Diğer	Toplam
Fen Edebiyat Fakültesi	0	37	0	37	6	11	3	20	35	45	1	81	49	38	10	97
İktisadi ve İdari Bilimler Fakültesi	0	24	0	24	5	19	2	26	47	55	6	108	56	62	13	131
İletişim Fakültesi	0	0	0	0	0	0	0	0	0	19	0	19	7	22	1	30
Mühendislik Fakültesi	0	11	0	11	4	13	3	20	24	33	0	57	17	26	3	46
Yabancı Diller Yüksekokulu	0	0	0	0	0	0	0	0	0	21	0	21	0	20	2	22
Turizm ve Otelcilik Meslek Yüksekokulu	0	15	0	15	0	25	0	25	2	32	1	35	2	46	0	48
Sosyal Bilimler Enstitüsü	0	0	0	0	1	0	0	1	20	10	2	32	8	22	0	30
Toplam	0	87	0	87	16	68	8	92	128	215	10	353	139	236	29	404

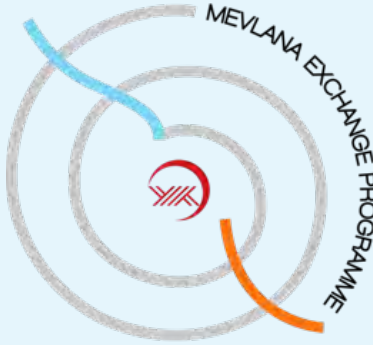
Fakülte/Yüksekokul/Enstitü	2005-2006				2006-2007				2007-2008*				2008-2009			
	T.C	K.C.	Diğer	Toplam	T.C	K.C.	Diğer	Toplam	T.C	K.C.	Diğer	Toplam	T.C	K.C.	Diğer	Toplam
Fen Edebiyat Fakültesi	10	25	3	38	15	34	2	51	6	35	2	43	8	23	3	34
İktisadi ve İdari Bilimler Fakültesi	28	61	6	95	16	53	7	76	5	62	6	73	11	42	13	66
İletişim Fakültesi	12	31	4	47	6	56	2	64	7	35	2	44	6	51	10	67
Mühendislik Fakültesi	12	22	2	36	20	26	3	49	2	38	3	43	14	21	5	40
Yabancı Diller Yüksekokulu	0	18	1	19	2	15	1	18	1	10	1	12	0	20	1	21
Turizm ve Otelcilik Meslek Yüksekokulu	0	46	2	48	0	33	3	36	0	32	1	33	0	43	3	46
Sosyal Bilimler Enstitüsü	11	15	1	27	24	30	1	55	17	18	2	37	23	17	0	40
Toplam	73	218	19	310	83	247	19	349	38	230	17	285	62	217	35	314

Fakülte/ Yüksekokul/ Enstitü	2009-2010				2010-2011				2011-2012				2012-2013				2013-2014				2014-2015			
	T.C	K.C.	Diğer	Toplam	T.C	K.C.	Diğer	Toplam	T.C	K.C.	Diğer	Toplam	T.C	K.C.	Diğer	Toplam	T.C	K.C.	Diğer	Toplam	T.C	K.C.	Diğer	Toplam
Edebiyat Fakültesi	5	27	3	35	6	20	6	32	15	42	0	57	39	108	0	147	22	105	4	131	24	83	5	112
Fen Fakültesi	0	0	0	0	0	0	0	0	1	10	0	11	3	25	0	28	3	17	0	20	2	31	0	33
Güzel Sanatlar F.	0	0	0	0	0	0	0	0	0	0	0	0	0	10	0	10	0	36	2	38	0	23	2	25
İktisadi ve İd. Bil. Fakültesi	8	67	20	95	8	72	16	96	15	110	10	135	23	89	6	118	8	90	3	101	21	85	0	106
İletişim Fakültesi	9	42	8	59	9	46	12	67	7	54	11	72	12	69	4	85	8	54	3	65	5	60	2	67
Mühendislik Fakültesi	6	33	1	40	3	26	0	29	2	29	1	32	10	43	0	53	10	25	1	36	1	41	1	43
Veteriner Fakültesi	0	0	0	0	0	0	0	0	0	0	0	0	0	0	0	0	0	14	0	14	2	8	1	11
Ziraat Fakültesi	0	0	0	0	0	0	0	0	0	0	0	0	0	14	0	14	0	17	0	17	0	19	0	19
Beden Eğitimi ve Spor YO	0	0	0	0	0	0	0	0	0	0	0	0	0	7	0	7	0	11	0	11	7	19	1	27
Turizm ve Otelcilik YO	0	0	0	0	0	9	0	9	2	58	5	65	3	44	1	48	3	57	4	64	4	49	4	57
Yabancı Diller Yüksekokulu	0	21	3	24	7	17	0	24	0	7	0	7	0	0	0	0	0	0	0	0	0	0	0	0
Turizm ve Otelcilik MYO	0	3	1	4	0	0	0	0	0	0	0	0	0	0	0	0	0	0	0	0	0	0	0	0
Meslek YO	0	32	0	32	0	47	0	47	0	40	0	40	0	61	1	62	0	72	1	73	0	116	1	117
Fen Bilimleri Enstitüsü	5	12	1	18	1	4	0	5	3	5	0	8	4	6	0	10	0	2	0	2	3	13	0	16
Sosyal Bilimler Enstitüsü	27	34	0	61	31	38	0	69	11	30	2	43	17	20	3	40	18	19	2	39	17	22	0	39
Toplam	60	271	37	368	65	279	34	378	56	385	29	470	111	496	15	622	72	519	20	611	86	569	17	672



Fakülte/ Yüksekokul/ Enstitü	2015-2016				2016-2017				2017-2018				2018-2019				2019-2020				2020-2021			
	T.C	K.C.	Diğer	Toplam	T.C	K.C.	Diğer	Toplam	T.C	K.C.	Diğer	Toplam	T.C	K.C.	Diğer	Toplam	T.C	K.C.	Diğer	Toplam	T.C	K.C.	Diğer	Toplam
Edebiyat Fakültesi	15	99	2	116	23	149	4	176	30	142	3	175	18	131	6	155	30	151	6	187	21	108	3	132
Fen Fakültesi	2	36	0	38	0	41	1	42	0	37	1	38	0	27	1	28	0	54	0	54	0	61	0	61
Güzel Sanatlar F.	0	26	4	30	1	29	0	30	0	44	0	44	1	30	0	31	0	38	0	38	2	45	0	47
İktisadi ve İd. Bil. Fakültesi	19	91	3	113	10	99	3	112	7	84	11	102	4	66	7	77	3	101	4	108	3	82	11	96
İlahiyat Fakültesi	3	13	0	16	1	17	0	18	2	19	0	21	2	23	2	27	4	34	0	38	2	28	0	30
İletişim Fakültesi	13	76	2	91	13	78	3	94	18	78	5	101	13	70	4	87	10	76	2	88	4	84	5	93
Mühendislik Fakültesi	6	59	2	67	2	38	0	40	2	37	4	43	2	50	4	56	0	62	3	65	0	59	1	60
Veteriner Fakültesi	2	12	0	14	1	14	0	15	4	12	0	16	4	4	0	8	4	14	1	19	4	16	0	20
Ziraat Fakültesi	0	20	0	20	0	24	0	24	0	18	0	18	0	19	1	20	0	25	0	25	0	43	0	43
Spor Bilimleri Fakültesi	3	19	1	23	0	11	0	11	1	18	0	19	5	14	0	19	0	22	0	22	2	17	0	19
Turizm Fakültesi	3	63	2	68	3	68	6	77	5	70	10	85	3	61	6	70	4	101	9	114	4	87	10	101
Meslek Yüksekokulu	0	97	1	98	0	89	1	90	0	118	1	119	0	89	1	90	0	228	3	231	0	175	2	177
Fen Bilimleri Enst.	1	6	0	7	2	8	0	10	0	11	0	11	1	25	1	27	1	15	1	17	1	22	0	23
Sosyal Bilimler Enst.	5	23	0	28	10	17	5	32	9	28	0	37	2	38	3	43	15	30	0	45	8	25	1	34
Toplam	72	640	17	729	66	681	23	771	78	716	35	829	78	716	35	738	71	951	29	1051	51	852	33	936

DEĞİŞİM PROGRAMLARI



Erasmus+

Mevlana Değişim Programında **85** Üniversite ile protokol imzalanmıştır.

Erasmus Değişim Programında **19** Üniversite ile protokol imzalanmıştır.

Orhun Değişim Programı, Türk Devletleri Teşkilatı üyesi Azerbaycan, Kazakistan, Kırgızistan, Macaristan, Özbekistan, Türkiye ve Türkmenistan'dan **34** üniversitenin üye olduğu değişim ağıdır.

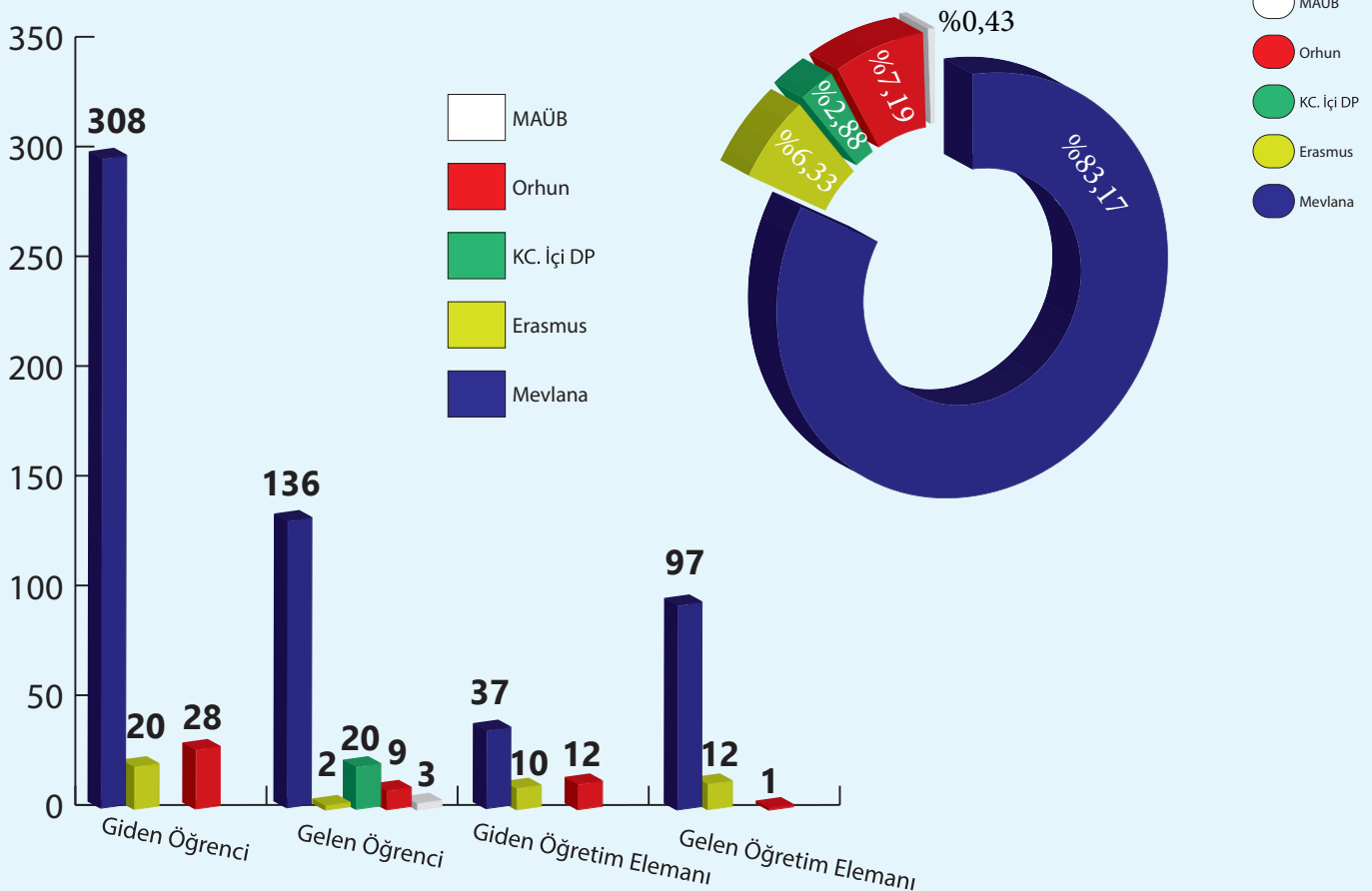


YILLARA GÖRE DEĞİŞİM PROGRAMLARI

Değişim Programı	2013-2014		2014-2015		2015-2016		2016-2017		2017-2018			2018-2019			2019-2020			2020-2021						
	Mevlânâ	Erasmus+	Mevlânâ	Erasmus+	Mevlânâ	Erasmus+	Mevlânâ	Erasmus+	Mevlânâ	Erasmus+	Orhun	K.C. İçi DP*	Mevlânâ	Erasmus+	Orhun	K.C. İçi D.P.	T.C.ile D.P.**	MAÜB D.P.	Mevlânâ	Erasmus+	Orhun	K.C. İçi D.P.	T.C.ile D.P.**	MAÜB D.P.
Giden Öğrenci	51	0	66	0	52	3	37	4	45	1	5	0	36	4	13	0	21	7	10	0	0	0	0	0
Gelen Öğrenci	4	0	34	0	20	0	30	0	19	2	4	4	22	0	0	8	7	0	5	6	2	3	0	0
Giden Öğretim Elemanı	5	0	10	0	8	0	5	0	4	3	0	0	4	4	11	0	1	1	1	0	0	0	0	0
Gelen Öğretim Elemanı	32	0	65	0	0	0	0	0	0	0	0	0	0	8	1	0	0	2	0	0	0	0	0	0
Toplam	92		175		83		76		87				111					66						3*

* COVID19 salgını nedeniyle değişim programları durdurulmuştur.

2013-2014 yılından itibaren değişim programlarının dağılımı



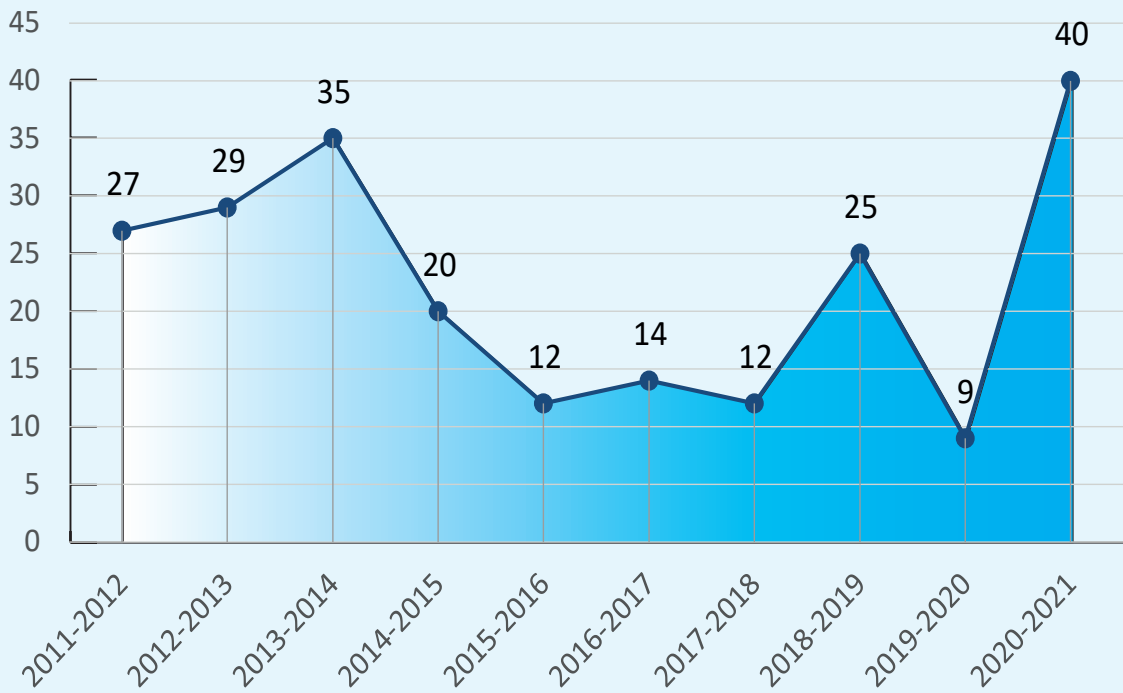
İŞ BİRLİKLERİ



Kırğızistan-Türkiye Manas Üniversitesi **son 1 yılda**, Türkiye – 13; Rusya – 3; KKTC – 1; Hindistan – 1; Kazakistan – 4; Kırğızistan –13; Azerbaycan-3; Makedonya – 1 olmak üzere **8 ülkede 40 üniversite ve kurumla** işbirliği protokolü imzalamıştır.

Son 10 yılda
%48
Artış

Son 1 yılda
%344
Artış



Ülke adı	2011-2012	2012-2013	2013-2014	2014-2015	2015-2016	2016-2017	2017-2018	2018-2019	2019-2020	2020-2021
Afganistan	0	0	0	0	2	0	0	0	0	0
Almanya	0	1	0	0	1	0	0	0	0	0
Amerika Birleşik Devletleri	1	0	1	0	0	0	0	0	0	0
Azerbaycan	0	3	1	0	0	1	0	0	0	4
Çin Halk Cumhuriyeti	1	2	1	0	0	1	1	1	0	0
Filistin	0	0	4	0	0	0	0	0	0	0
Güney Kore	1	0	0	0	0	0	0	1	0	0
Gürcistan	0	0	0	0	1	0	0	0	0	0
Hindistan	0	0	1	0	0	0	0	0	0	1
İngiltere	1	1	1	1	1	1	0	0	0	0
Japonya	0	0	0	0	1	0	0	0	1	0
Kazakistan	1	1	1	1	1	1	2	0	0	4
Kırgızistan	3	3	7	1	0	2	1	3	1	14
KKTC	0	0	0	1	0	0	0	1	0	1
Makedonya	0	0	0	0	0	1	0	0	0	1
Moğolistan	0	0	0	0	0	1	0	0	0	0
Portekiz	0	1	0	0	0	0	0	0	0	0
Romanya	0	0	0	1	0	0	0	0	0	0
Rusya	1	1	1	2	0	1	1	1	0	3
Tacikistan	0	0	0	1	0	0	0	0	0	0
Türkiye	18	16	17	9	5	5	5	13	7	12
Ukrayna	0	0	0	3	0	0	2	0	0	0
Özbekistan	0	0	0	0	0	0	0	5	0	0
Toplam	27	29	35	20	12	14	12	25	9	40

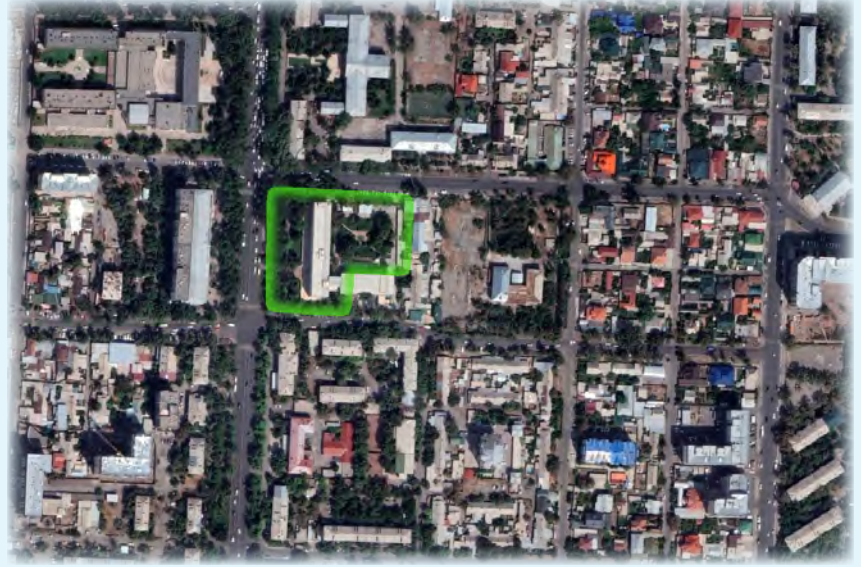


FİZİKİ, TEKNİK VE TEKNOLOJİK ALTYAPI

YILLARA GÖRE KULLANIMA AÇILAN KAPALI ALANLAR

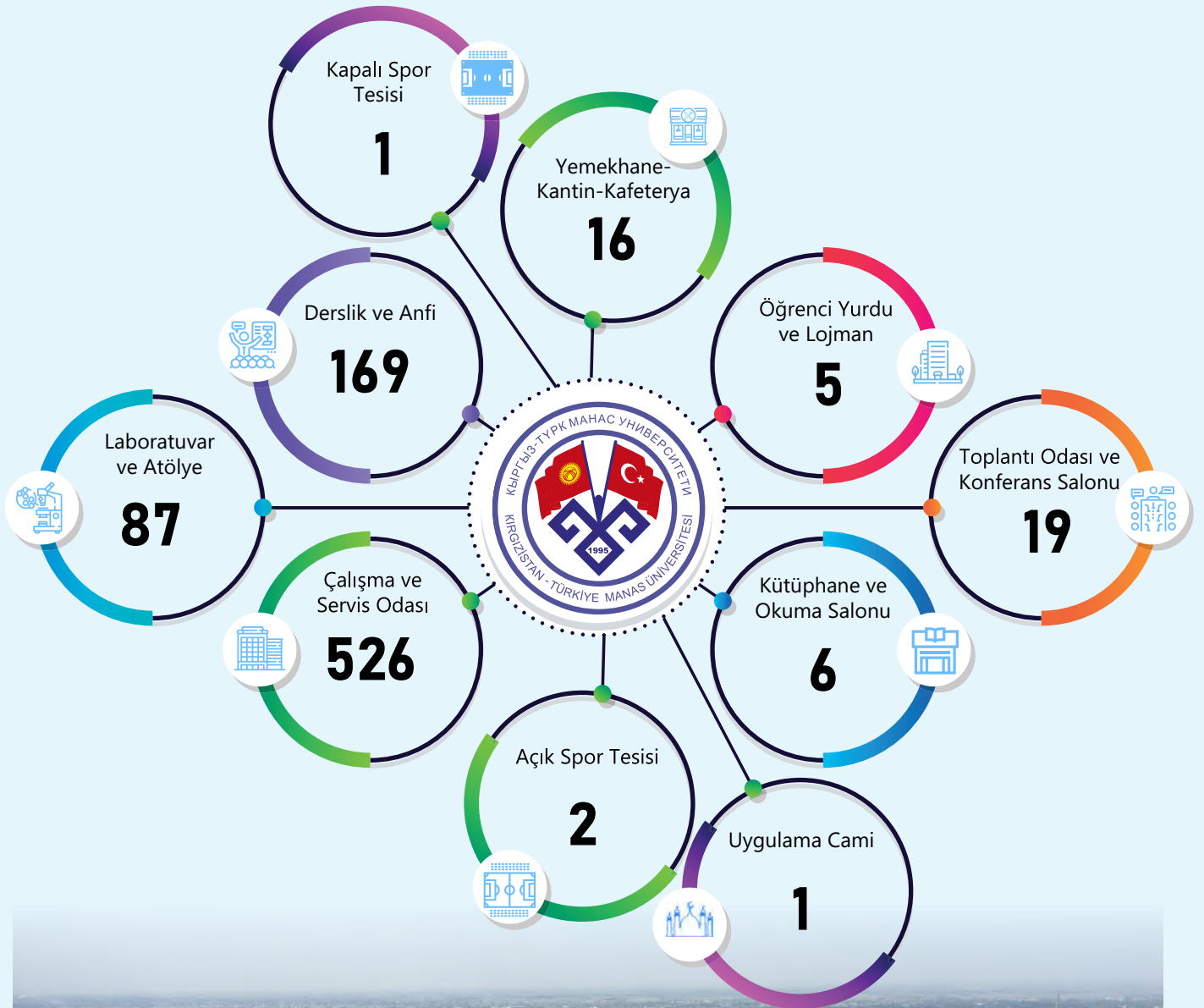
YILLARA GÖRE KULLANIMA AÇILAN KAPALI ALANLAR	KAPALI ALAN (m ²)	HİZMETE AÇILDIĞI YIL
MERKEZ BİNA	12500 (8.788)	1998
24 DAİRELİ LOJMAN	2.454,76	2000
MESLEK YÜKSEKOKULU BİNASI	3.018,62	2000
ÖĞRENCİ EVİ B-BLOK	4.746,17	2000
İKTİSADİ VE İDARİ BİLİMLER FAKÜLTESİ BİNASI	11.053,68	2004
İLETİŞİM FAKÜLTESİ BİNASI	9.363,15	2004
61 DAİRELİ LOJMAN	7.590,56	2010
ÖĞRENCİ EVİ C-BLOK	1.432,30	2010
5 ADET MÜSTAKİL HİZMET BİNASI	1.603,45	2012
SOSYAL TESİSLER BİNASI	4.742,07	2012
TEKNOLOJİ MERKEZİ	3.493,66	2012
SPOR FAKÜLTESİ UYGULAMA SALONU	384,46	2012
ÖĞRENCİ EVİ A-BLOK	12.697,57	2013
VETERİNER FAKÜLTESİ KLİNİKLERİ (PREFABRİK)	454,78	2013
REKTÖRLÜK BİNASI	3.143,37	2015
MÜHENDİSLİK VE FEN FAKÜLTESİ BİNASI	8.113,00	2015
KAPALI SPOR SALONU	3.377,91	2015
İLAHİYAT FAKÜLTESİ UYGULAMA CAMİİ	4.216,75	2015
İLAHİYAT FAKÜLTESİ BİNASI	3.537,15	2017
EĞİTİM ARAŞTIRMA VE UYGULAMA KOMPLEKSİ	22.628,65	2017
TÜRK DÜNYASI MİLLET KIRAATHANESİ (PREFABRİK)	384,46	2018
TOPLAM	118.131,66	1998-2019

Merkez Kampüs
8.788 m²



Cengiz Aytmatov Kampüsü **850.188 m²**



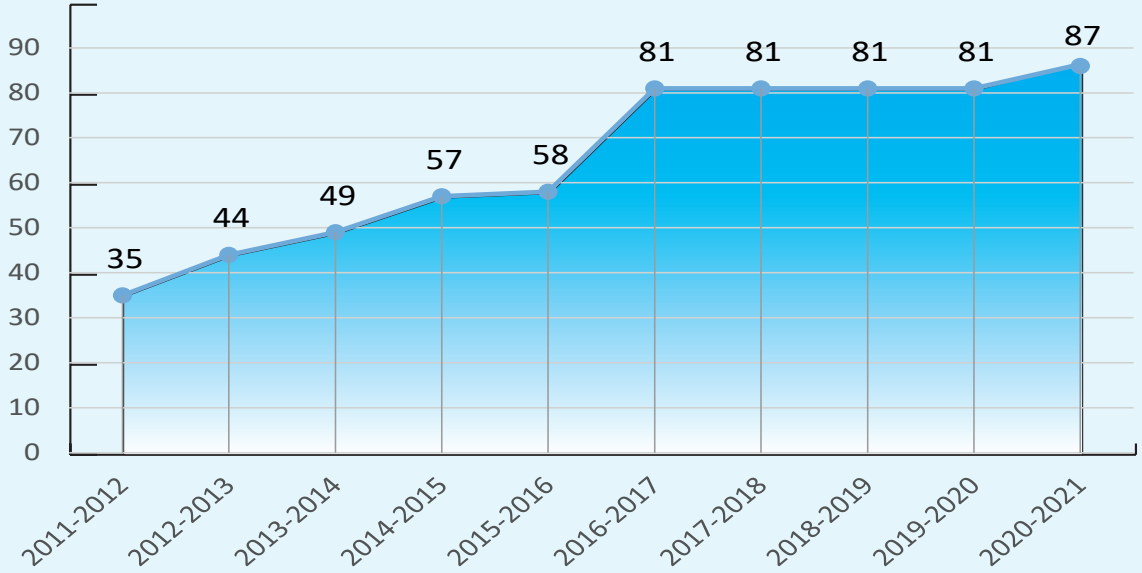


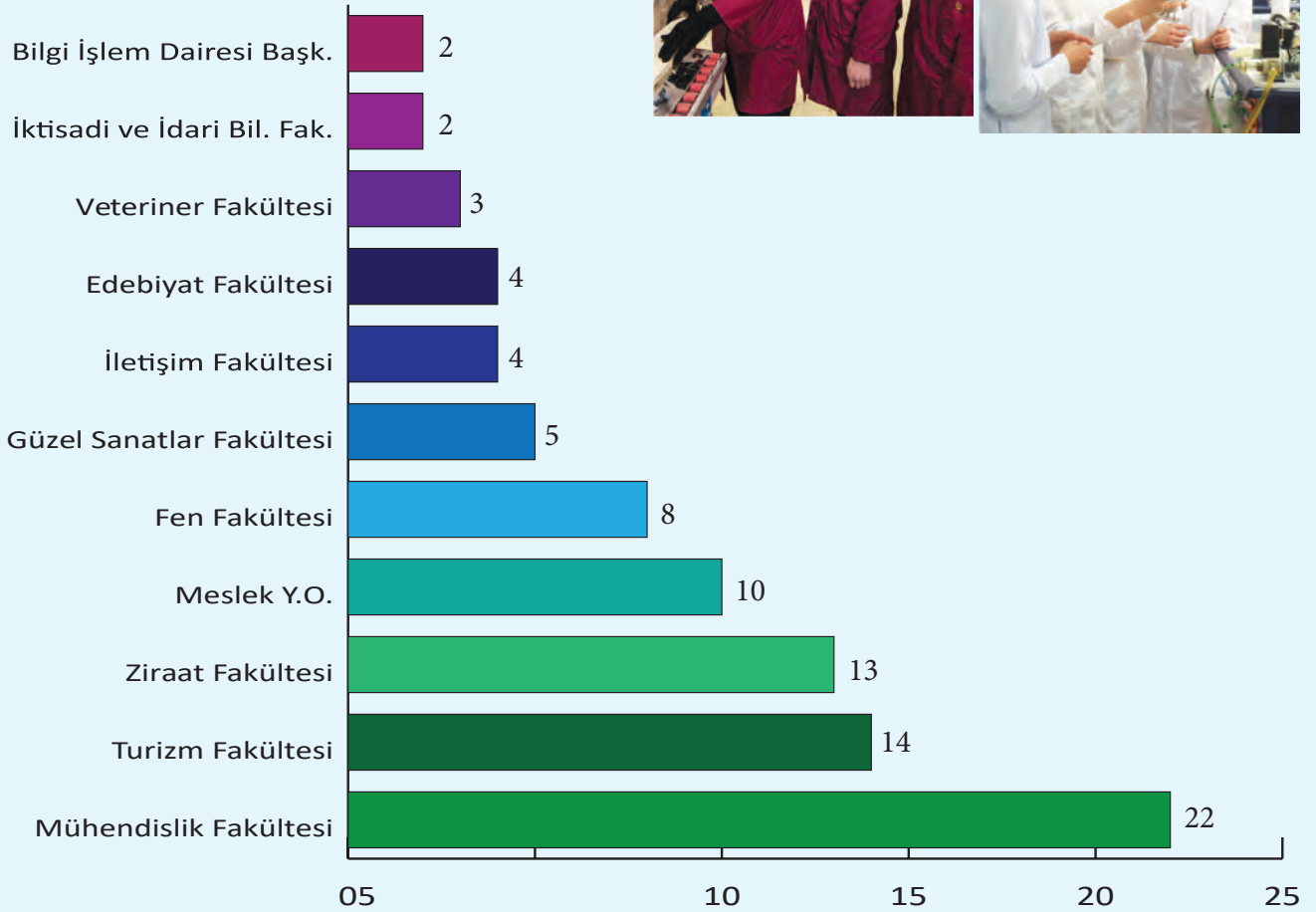
EĞİTİM-ÖĞRETİM, ARAŞTIRMA LABORATUVARLARI VE ATÖLYELER

Laboratuvar Türü	2011-2012	2012-2013	2013-2014	2014-2015	2015-2016	2016-2017	2017-2018	2018-2019	2019-2020	2020-2021
Bilgisayar Laboratuvarları	17	18	19	21	22	20	18	18	18	15
Eğitim-Öğretim, Araştırma Laboratuvarları ve Atölyeler	18	26	30	36	36	61	63	63	63	72
Toplam	35	44	49	57	58	81	81	81	81	87

Son 10 yılda
%148
Artış

Son 1 yılda
%7
Artış





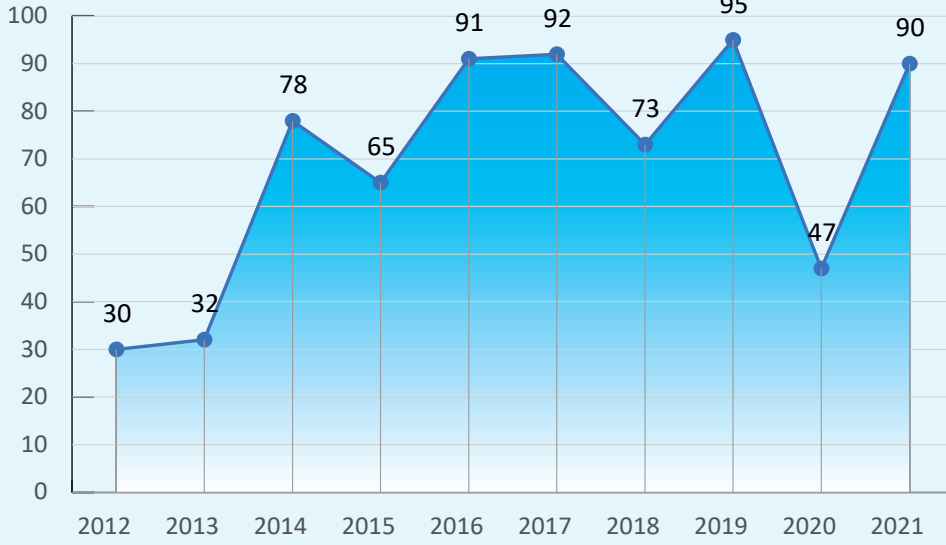
BİLGİSAYAR, EĞİTİM VE ARAŞTIRMA LABORATUVARLARININ BİRİMLERE GÖRE DAĞILIMI

Birim	2011-2012		2012-2013		2013-2014		2014-2015		2015-2016		2016-2017		2017-2018		2018-2019		2019-2020		2020-2021	
	Bilg. Lab.	Eğ.ve Araş.	Bilg. Lab.	Eğ.ve Araş.	Bilg. Lab.	Eğ.ve Araş.	Bilg. Lab.	Eğ.ve Araş.	Bilg. Lab.	Eğ.ve Araş.	Bilg. Lab.	Eğ.ve Araş.	Bilg. Lab.	Eğ.ve Araş.	Bilg. Lab.	Eğ.ve Araş.	Bilg. Lab.	Eğ.ve Araş.	Bilg. Lab.	Eğ.ve Araş.
Edebiyat Fakültesi	0	1	0	1	0	1	0	3	0	3	0	3	0	4	0	4	0	4	0	4
Fen Fakültesi	0	1	0	3	0	3	0	3	1	3	1	3	1	3	1	3	1	3	1	7
Güzel Sanatlar Fakültesi	1	0	1	0	1	0	1	0	1	0	1	3	1	5	1	5	1	5	1	4
İktisadi ve İdari Bilimler Fakültesi	1	1	2	1	2	1	2	1	2	1	1	1	1	1	1	1	1	1	0	1
İletişim Fakültesi	3	0	3	0	3	0	3	0	3	0	3	1	3	1	3	1	3	1	3	1
Mühendislik Fakültesi	4	7	4	7	4	7	4	12	4	12	4	12	3	12	3	12	3	12	3	19
Veteriner Fakültesi	0	2	0	2	0	5	1	5	1	5	1	16	1	16	1	16	1	16	0	3
Ziraat Fakültesi	0	0	0	5	0	5	1	5	1	5	1	12	0	12	0	12	0	12	1	12
Turizm ve Otelcilik Yüksekokulu	1	4	1	4	1	4	1	4	1	4	1	4	1	4	1	4	1	4	1	13
Meslek Yüksekokulu	2	2	2	2	2	3	2	3	2	3	2	6	2	5	2	5	2	5	2	8
Kütüphane ve Dokümantasyon Dairesi Başkanlığı	2	0	2	0	3	0	3	0	3	0	2	0	2	0	2	0	2	0	0	0
Sağlık, Kültür ve Spor Dairesi Başkanlığı	0	0	0	0	0	0	0	0	0	0	1	0	1	0	1	0	1	0	0	0
Bilgi İşlem Dairesi Başkanlığı	2	0	2	0	2	0	2	0	2	0	2	0	2	0	2	0	2	0	2	0
Toplam	17	18	18	26	19	30	21	36	22	36	20	61	18	63	18	63	18	63	15	72
	35	44	49	57	58	81	81	81	81	81	87									



SOSYAL SORUMLULUK VE TOPLUMA HİZMET FAALİYETLERİ

Yıllar	2012	2013	2014	2015	2016	2017	2018	2019	2020	2021
Faaliyet sayısı	30	32	78	65	91	92	73	95	47	90

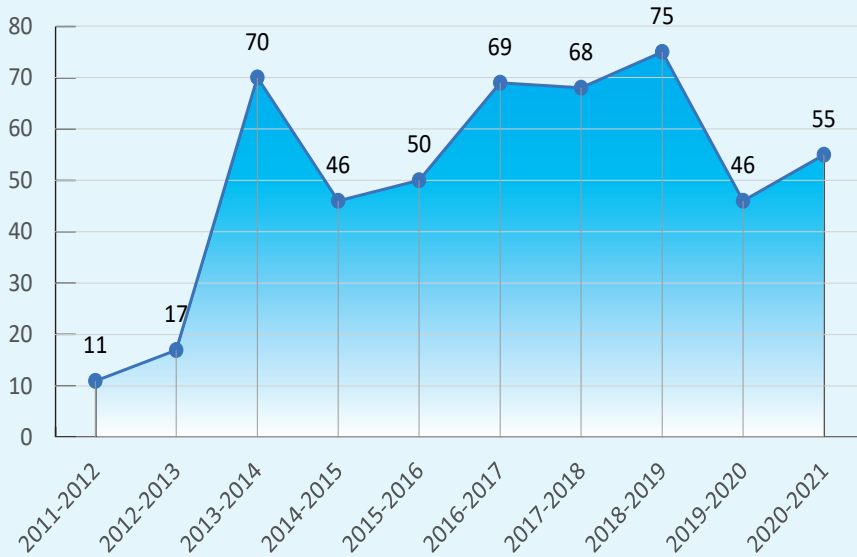


Son 1 yılda
%91
Artış

Son 10 yılda
3 kat
Artış

SOSYAL, KÜLTÜREL VE SANATSAL FAALİYETLER







Faaliyet Türü	2011-2012	2012-2013	2013-2014	2014-2015	2015-2016	2016-2017	2017-2018	2018-2019	2019-2020	2020-2021
Sergi	5	1	14	12	7	11	13	12	8	10
Konser	5	8	40	24	26	31	41	47	21	24
Gösteri	1	8	16	10	17	27	14	16	17	21
Toplam	11	17	70	46	50	69	68	75	46	55



Son 1 yılda
%19
Artış

Son 10 yılda
5 kat
Artış

GENEL İDARE HİZMETLERİ

		2012	2013	2014	2015	2016	2017	2018	2019	2020	2021
Masaüstü Bilgisayar		962	1028	923	987	987	987	1055	1116	1116	1210
Projeksiyon		53	57	55	71	71	71	128	130	130	182
Yazıcı		160	166	164	184	184	184	270	286	286	309
Dizüstü Bilgisayar		88	98	96	124	124	124	201	203	203	233
Roater		43	71	78	82	82	82	82	227	227	207
Tarayıcı		16	16	13	13	13	13	24	24	24	30

Diğer Bilişim Kaynakları ve Donanımlar

Cinsi	2012	2013	2014	2015	2016	2017	2018	2019	2020	2021
Projeksiyon	65	119	125	131	121	115	128	177	177	182
Yazıcı	211	226	227	255	269	207	270	306	306	309
Fotokopi Makinesi	25	20	21	21	14	3	3	16	16	15
Faks	15	15	15	16	16	10	10	11	11	11
Fotoğraf Makinesi	62	72	74	75	66	58	58	50	50	52
Kamera	37	89	89	89	36	99	99	33	33	30
Televizyon	102	227	228	232	233	241	241	228	228	242
Tarayıcı	34	35	35	35	9	4	24	27	27	30
Müzik Seti	18	96	96	96	65	61	61	70	70	69
Mikroskop	37	82	82	83	88	88	88	92	92	103
Klima	36	49	49	50	51	51	51	90	90	106
Telefon	959	1051	1069	1114	790	601	601	903	903	802
Uydu Alıcı / Receiver	19	121	123	127	129	120	120	122	122	120
Toplam	1620	2202	2233	2324	1887	1658	1754	2125	2125	2071



Web sitemizin ziyaretçi sayısı



Web sitelerimizin birim bazında ziyaretçi sayısı

	2016	2017	2018	2019	2020	2021
https://manas.edu.kg	-	-	1.001.565	1.001.115	1.059.257	943.852 (10 Ay)
exams.manas.edu.kg	-	-	-	318.254	299.636	232.001
library.manas.edu.kg	-	-	-	48.661	53.903	54.114
oidb.manas.edu.kg	-	-	-	69.161	69.671	52.175
mdp.manas.edu.kg	-	-	-	27.249	18.119	22.547
orasam.manas.edu.kg	-	-	-	34.917	41.696	36.359
mezun.manas.edu.kg	-	-	-	3.840	3.193	9.079
manasbis.manas.edu.kg	37.541	48.251	74.256	92.762	51.243	2.476
students.manas.edu.kg	22.414	152.040	116.213	152.309	99.180	67.350



Manas ÖSYM Başkanlığı Tarafından Uygulanan Anket Çalışmaları



İşveren Memnuniyet Anketi:

İşverenlerin % 72,65'i kurumunda daha fazla sayıda KTMÜ mezunu istihdam etmeyi düşünmektedir.

Veli Görüşleri Değerlendirme Anketi:

AO=4,32

Veliler üniversiteden genel olarak yüksek düzeyde bir memnuniyete sahiptir.

Mezun Memnuniyet Anketi: AO=4,52

Anketler 5'li puan üzerinden değerlendirilmiştir.
AO: Aritmetik Ortalama



KÜTÜPHANE VE DOKÜMANTASYON DAİRESİ BAŞKANLIĞI

	2012	2013	2014	2015	2016	2017	2018	2019	2020	2021
Kütüphane	1	2	2	2	2	2	3	3	3	3
Okuma Salonu	4	6	6	6	6	6	5	5	5	6
Kullanıcı (Üye sayısı)	5.348	5.648	5.908	6.205	6.438	6.661	6.693	6.962	7.018	6.970
Kullanıcı (sunulan hizmete göre)	242364	279.500	449.813	557.152	588.023	482.567	363.585	249.931	60.337	96.165
Ödünç alınan kitap sayısı	59197	56.785	46.241	44.793	44.996	41.677	36.939	31.466	10.397	11.407

Yayın Türü	2012	2013	2014	2015	2016	2017	2018	2019	2020	2021
Kitap	77.617	83.060	85.688	87.478	88.853	91.166	81.925	82.755	83.644	88.167
E-kitap	15041	16790	2945	3057	4705	4961	5126	5668	6495	7015
Dergi	85	45	35	47	55	39	24	22	19	17
Makale	61.816	67.946	73.059	77.396	100.759	117.315	118.495	118.845	119.354	119.413
Tez	451	503	540	596	629	678	721	790	799	903
Gazete	53	45	52	66	42	44	35	35	29	26

Abonelikler	2012	2013	2014	2015	2016	2017	2018	2019	2020	2021
Veritabanı	28	29	32	35	58	55	49	59	73	63
Sürelî Yayın	138	90	87	113	97	83	59	57	48	43

SAĞLIK, KÜLTÜR VE SPOR DAİRESİ BAŞKANLIĞI

Öğrenci Evleri Müdürlüğü

Öğrenci Evleri	2011-2012		2020-2021	
	Oda	Kapasite	Oda	Kapasite
A Blok	-	-	141	680
B Blok	90	448	93	466
C Blok	38	304	39	234
Toplam	128	752	273	1380

Sosyal Tesisler ve Kantin Kafeterya İşletmeleri Müdürlüğü

Hizmet Türü	2011-2012		2012-2013		2013-2014		2014-2015		2015-2016		2016-2017		2017-2018		2018-2019		2019-2020		2020-2021	
	Öğrenci	Personel	Öğrenci	Personel	Öğrenci	Personel	Öğrenci	Personel	Öğrenci	Personel	Öğrenci	Personel	Öğrenci	Personel	Öğrenci	Personel	Öğrenci	Personel	Öğrenci	Personel
Öğle yemeği	97982	67888	144713	85943	115219	79830	134153	92948	130400	90350	152913	105946	244390	92540	172002	52445	146305	36577	23134	6001
Akşam Yemeği	65322	2099	62020	2658	76812	2469	89434	2875	86934	2794	101942	3277	81465	2862	55895	2185	44348	1372	7711	316
Unlu mamüller	351.484	150.636	365.124	156.481	371.595	159.255	389.375	166.875	362.665	155.428	382.223	163.810	318.910	67.230	374.146		393.983		49.842	



Sağlık Merkezi

Sağlık Merkezi	2011-2012		2012-2013		2013-2014		2014-2015		2015-2016		2016-2017		2017-2018		2018-2019		2019-2020		2020-2021	
	Hemşire	Doktor	Hemşire	Doktor	Hemşire	Doktor	Hemşire	Doktor	Hemşire	Doktor	Hemşire	Doktor	Hemşire	Doktor	Hemşire	Doktor	Hemşire	Doktor	Hemşire	Doktor
Personel sayısı	6	7	6	6	6	6	8	6	8	5	7	9	8	7	8	7	7	8	7	3
Sunulan hizmet türü	2011-2012		2012-2013		2013-2014		2014-2015		2015-2016		2016-2017		2017-2018		2018-2019		2019-2020		2020-2021	
	Öğrenci	Personel	Öğrenci	Personel	Öğrenci	Personel	Öğrenci	Personel	Öğrenci	Personel	Öğrenci	Personel	Öğrenci	Personel	Öğrenci	Personel	Öğrenci	Personel	Öğrenci	Personel
Muayene	1280	275	1300	300	3726	1166	6647	1148	5523	1684	6589	1436	6084	1789	6317	1639	4416	1836	546	1050
Acil servis	3	1	2	2	3	1	28	10	5	3	4	3	4	5	5	5	0	2	0	3
Hastaneye sevk edilenler	5	3	6	2	21	8	15	11	10	4	25	12	181	8	55	42	96	43	19	30
Diş Tedavisi	0	0	74	0	108	0	74	0	216	0	167	0	173	0	217	0	87	0	35	0





Bir üniversiteden ötesi...